

**REPUBLIQUE FRANÇAISE**

**Commune - VILLE DE ROYE (1)**  
AGREGÉ AU BUDGET PRINCIPAL DE (2)

Numéro SIRET : 21800645000017

POSTE COMPTABLE : TRESORERIE DE MONTDIDIER

**M 14**

**Compte administratif**  
 **voté par nature**

BUDGET : BUDGET Principal (3)

ANNEE 2022

(1) Indiquer la nature juridique et le nom de la collectivité ou de l'établissement (commune, CCAS, EPCI, syndicat mixte, etc).

(2) A renseigner uniquement pour les budgets annexes.

(3) Indiquer le budget concerné : budget principal ou libellé du budget annexe.

# Sommaire

## I - Informations générales (5)

|  |   |
|--|---|
| A - Informations statistiques, fiscales et financières | 4 |
| B - Modalités de vote du budget                        | 5 |

## II - Présentation générale du budget

|   |    |
|---|----|
| A1 - Vue d'ensemble - Exécution du budget et détail des restes à réaliser | 6  |
| A2 - Vue d'ensemble - Section de fonctionnement - Chapitres               | 8  |
| A3 - Vue d'ensemble - Section d'investissement - Chapitres                | 9  |
| B1 - Balance générale du budget - Dépenses                                | 11 |
| B2 - Balance générale du budget - Recettes                                | 12 |

## III - Vote du budget

|   |    |
|---|----|
| A1 - Section de fonctionnement - Détail des dépenses            | 13 |
| A2 - Section de fonctionnement - Détail des recettes            | 16 |
| B1 - Section d'investissement - Détail des dépenses             | 18 |
| B2 - Section d'investissement - Détail des recettes             | 20 |
| B3 - Opérations d'équipement - Détail des chapitres et articles | 22 |

## IV - Annexes (6)

### A - Eléments du bilan

|   |            |
|---|------------|
| A1 - Présentation croisée par fonction (1)  | 23         |
| A1.1 - Présentation croisée par fonction - Détail fonctionnement  | Sans Objet |
| A1.2 - Présentation croisée par fonction - Détail investissement  | Sans Objet |
| A2.1 - Etat de la dette - Détail des crédits de trésorerie  | Sans Objet |
| A2.2 - Etat de la dette - Répartition par nature de dette   | 34         |
| A2.3 - Etat de la dette - Répartition des emprunts par structure de taux  | Sans Objet |
| A2.4 - Etat de la dette - Typologie de la répartition de l'encours  | 38         |
| A2.5 - Etat de la dette - Détail des opérations de couverture   | Sans Objet |
| A2.6 - Etat de la dette - Remboursement anticipé d'un emprunt avec refinancement                                | Sans Objet |
| A2.7 - Etat de la dette - Emprunts renégociés au cours de l'année N   | Sans Objet |
| A2.8 - Etat de la dette - Dette pour financer l'emprunt d'un autre organisme                                    | Sans Objet |
| A2.9 - Etat de la dette - Autres dettes   | Sans Objet |
| A3 - Méthodes utilisées pour les amortissements   | 39         |
| A4 - Etat des provisions  | Sans Objet |
| A5 - Etalement des provisions   | Sans Objet |
| A6.1 - Equilibre des opérations financières - Dépenses  | 40         |
| A6.2 - Equilibre des opérations financières - Recettes  | 41         |
| A7.1.1 - Etats des dépenses et recettes des services d'eau et d'assainissement - Fonctionnement (2)             | Sans Objet |
| A7.1.2 - Etats des dépenses et recettes des services d'eau et d'assainissement - Investissement (2)             | Sans Objet |
| A7.2.1 - Etats des dépenses et recettes des services assujettis à la TVA - Fonctionnement (3)                   | Sans Objet |
| A7.2.2 - Etats des dépenses et recettes des services assujettis à la TVA - Investissement (3)                   | Sans Objet |
| A7.3.1 - Etats de la répartition de la TEOM - Fonctionnement (4)  | Sans Objet |
| A7.3.2 - Etats de la répartition de la TEOM - Investissement (4)  | Sans Objet |
| A7.4.1 - Etat de ventilation des dépenses liées à la gestion de la crise sanitaire du COVID-19 - Fonctionnement | Sans Objet |
| A7.4.2 - Etat de ventilation des dépenses liées à la gestion de la crise sanitaire du COVID-19 - Investissement | Sans Objet |
| A8 - Etat des charges transférées   | Sans Objet |
| A9 - Détail des opérations pour le compte de tiers  | Sans Objet |
| A10.1 - Variation du patrimoine (article R. 2313-3 du CGCT) - Entrées   | 43         |
| A10.2 - Variation du patrimoine (article R. 2313-3 du CGCT) - Sorties   | 46         |
| A10.3 - Opérations liées aux cessions   | 47         |
| A10.4 - Variation du patrimoine (article L. 300-5 du code de l'urbanisme) - Entrées                             | Sans Objet |
| A10.5 - Variation du patrimoine (article L. 300-5 du code de l'urbanisme) - Sorties                             | Sans Objet |
| A11 - Etat des travaux en régie   | Sans Objet |
| A12 - Emploi des crédits communautaires dans le cadre de la subvention globale                                  | Sans Objet |

### B - Engagements hors bilan

|   |            |
|---|------------|
| B1.1 - Etat des emprunts garantis par la commune ou l'établissement         | 48         |
| B1.2 - Calcul du ratio d'endettement relatif aux garanties d'emprunt        | 53         |
| B1.3 - Etat des contrats de crédit-bail                                     | Sans Objet |
| B1.4 - Etat des contrats de partenariat public-privé                        | Sans Objet |
| B1.5 - Etat des autres engagements donnés                                   | Sans Objet |
| B1.6 - Etat des engagements reçus   | Sans Objet |
| B1.7 - Liste des concours attribués à des tiers en nature ou en subventions | Sans Objet |

## VILLE DE ROYE - BUDGET Principal - CA - 2022

|   |            |
|---|------------|
| B2.1 - Etat des autorisations de programme et des crédits de paiement afférents           | Sans Objet |
| B2.2 - Etat des autorisations d'engagement et des crédits de paiement afférents           | Sans Objet |
| B3 - Emploi des recettes grevées d'une affectation spéciale                               | Sans Objet |
| <b>C - Autres éléments d'informations</b>   |            |
| C1.1 - Etat du personnel  | 54         |
| C1.2 - Actions de formation des élus  | Sans Objet |
| C2 - Liste des organismes dans lesquels a été pris un engagement financier                | 57         |
| C3.1 - Liste des organismes de regroupement auxquels adhère la commune ou l'établissement | 58         |
| C3.2 - Liste des établissements publics créés   | Sans Objet |
| C3.3 - Liste des services individualisés dans un budget annexe                            | 59         |
| C3.4 - Liste des services assujettis à la TVA et non érigés en budget annexe              | Sans Objet |
| C3.5 - Présentation agrégée du budget principal et des budgets annexes                    | 60         |
| C3.6 - Identification des flux croisés  | Sans Objet |
| <b>D - Décision en matière de taux de contributions directes - Arrêté et signatures</b>   |            |
| D1 - Décision en matière de taux de contributions directes                                | Sans Objet |
| D2 - Arrêté et signatures   | 63         |

(1) Cette présentation est obligatoire pour les communes de 3 500 habitants et plus (art. L. 2312-3 du CGCT), les groupements comprenant au moins une commune de 3 500 habitants et plus (art. R. 5211-14 du CGCT) et leurs établissements publics. Il n'a cependant pas à être produit par les services à activité unique érigés en établissement public ou budget annexe. Les autres communes et établissements peuvent les présenter de manière facultative.

(2) Cet état ne peut être produit que par les communes dont la population est inférieure à 500 habitants qui gèrent les services de distribution de l'eau potable et d'assainissement sous forme de régie simple sans budget annexe (article L. 2221-11 du CGCT).

(3) Cf. article R. 2313-3 du CCGT.

(4) Cet état est obligatoirement produit par les communes et groupements de communes de 10 000 habitants et plus ayant institué la TEOM et assurant au moins la collecte des déchets ménagers.

(5) Les associations syndicales autorisées doivent utiliser leur état particulier « *Informations générales* » annexé à l'arrêté n° NOR : INTB1237402A, relatif au cadre budgétaire et comptable applicable aux associations syndicales autorisées.

(6) Les associations syndicales autorisées remplissent et joignent uniquement les états qui les concernent au titre de l'exercice et au titre du détail des comptes de bilan.

Préciser, pour chaque annexe, si l'état est sans objet le cas échéant.


|                     |                                   |            |
|---------------------|-----------------------------------|------------|
| Code INSEE<br>80685 | VILLE DE ROYE<br>BUDGET Principal | CA<br>2022 |
|---------------------|-----------------------------------|------------|

|   |          |
|---|----------|
| <b>I – INFORMATIONS GENERALES</b>                         | <b>I</b> |
| <b>INFORMATIONS STATISTIQUES, FISCALES ET FINANCIERES</b> | <b>A</b> |

| Informations statistiques  | Valeurs |
|--|---------|
| Population totale (colonne h du recensement INSEE) :                   | 0       |
| Nombre de résidences secondaires (article R. 2313-1 <i>in fine</i> ) : | 0       |
| Nom de l'EPCI à fiscalité propre auquel la commune adhère :            |         |

| Potentiel fiscal et financier (1) |           | Valeurs par hab.<br>(population DGF) | Moyennes nationales du<br>potentiel financier par<br>habitants de la strate |
|-----------------------------------|-----------|--------------------------------------|---|
| Fiscal                            | Financier |                                      |   |
| 0,00                              | 0,00      | 0,00                                 | 0,00  |

| Informations financières – ratios (2) |   | Valeurs | Moyennes nationales de<br>la strate (3) |
|---------------------------------------|---|---------|---|
| 1                                     | Dépenses réelles de fonctionnement/population                               | 0,00    | 0,00                                    |
| 2                                     | Produit des impositions directes/population                                 | 0,00    | 0,00                                    |
| 3                                     | Recettes réelles de fonctionnement/population                               | 0,00    | 0,00                                    |
| 4                                     | Dépenses d'équipement brut/population                                       | 0,00    | 0,00                                    |
| 5                                     | Encours de dette/population   | 0,00    | 0,00                                    |
| 6                                     | DGF/population  | 0,00    | 0,00                                    |
| 7                                     | Dépenses de personnel/dépenses réelles de fonctionnement (2)                | 48,72 % | 0,00 %                                  |
| 8                                     | Dépenses de fonct. et remb. dette en capital/recettes réelles de fonct. (2) | 97,57 % | 0,00 %                                  |
| 9                                     | Dépenses d'équipement brut/recettes réelles de fonctionnement (2)           | 6,96 %  | 0,00 %                                  |
| 10                                    | Encours de la dette/recettes réelles de fonctionnement (2)                  | 0,00 %  | 0,00 %                                  |

 Dans l'ensemble des tableaux, les cases grisées ne doivent pas être remplies.

(1) Il s'agit du potentiel fiscal et du potentiel financier définis à l'article L. 2334-4 du code général des collectivités territoriales qui figurent sur la fiche de répartition de la DGF de l'exercice N-1 établie sur la base des informations N-2 (transmise par les services préfectoraux).

(2) Les ratios 1 à 6 sont obligatoires pour les communes de 3 500 habitants et plus et leurs établissements publics administratifs ainsi que pour les EPCI dotés d'une fiscalité propre comprenant au moins une commune de 3 500 habitants et plus.

Les ratios 7 à 10 sont obligatoires pour les communes de 10 000 habitants et plus et leurs établissements publics administratifs ainsi que pour les EPCI dotés d'une fiscalité propre comprenant au moins une commune de 10 000 habitants et plus (cf. articles L. 2313-1, L. 2313-2, R. 2313-1, R. 2313-2 et R. 5211-15 du CGCT). Pour les caisses des écoles, les EPCI non dotés d'une fiscalité propre et les syndicats mixtes associant exclusivement des communes et des EPCI, il conviendra d'appliquer les ratios prévus respectivement par les articles R. 2313-7, R. 5211-15 et R. 5711-3 du CGCT.

(3) Il convient d'indiquer les moyennes de la catégorie de l'organisme en cause (commune, communauté urbaine, communauté d'agglomération, ...) et les sources d'où sont tirées les informations (statistiques de la direction générale des collectivités locales ou de la direction générale de la comptabilité publique). Il s'agit des moyennes de la dernière année connue.

|                                    |          |
|------------------------------------|----------|
| <b>I – INFORMATIONS GENERALES</b>  | <b>I</b> |
| <b>MODALITES DE VOTE DU BUDGET</b> | <b>B</b> |

**POUR MEMOIRE<sup>(1)</sup>**

- I – L'assemblée délibérante a voté le présent budget par nature :
- au niveau (2) du chapitre pour la section de fonctionnement.
  - au niveau (2) du chapitre pour la section d'investissement.
    - sans (3) les chapitres « opérations d'équipement » de l'état III B 3.
    - sans (4) vote formel sur chacun des chapitres.

La liste des articles spécialisés sur lesquels l'ordonnateur ne peut procéder à des virements d'article à article est la suivante :

II – En l'absence de mention au paragraphe I ci-dessus, le budget est réputé voté par chapitre, et, en section d'investissement, sans chapitre de dépense « opération d'équipement ».

III – Les provisions sont (5) semi-budgétaires (pas d'inscriptions en recettes de la section d'investissement) .

(1) Rappeler les modalités relatives au vote du budget.

(2) A compléter par « du chapitre » ou « de l'article ».

(3) Indiquer « avec » ou « sans » les chapitres opérations d'équipement.

(4) Indiquer « avec » ou « sans » vote formel.

(5) A compléter par un seul des deux choix suivants :

- semi-budgétaires (pas d'inscription en recette de la section d'investissement),
- budgétaires (délibération n° ..... du .....).

|   |           |
|---|-----------|
| <b>II – PRESENTATION GENERALE DU BUDGET</b> | <b>II</b> |
| <b>VUE D'ENSEMBLE</b>                       | <b>A1</b> |

**EXECUTION DU BUDGET**

|   |                           | DEPENSES       | RECETTES       |
|---|---------------------------|----------------|----------------|
| <b>REALISATIONS DE L'EXERCICE (mandats et titres)</b> | Section de fonctionnement | A 9 010 279,84 | G 9 017 717,70 |
|   | Section d'investissement  | B 1 388 265,65 | H 2 431 020,58 |

|                                  |   |                              |                               |
|----------------------------------|---|------------------------------|-------------------------------|
|                                  |   | +                            | +                             |
| <b>REPORTS DE L'EXERCICE N-1</b> | Report en section de fonctionnement (002) | C 0,00<br>(si déficit)       | I 656 517,92<br>(si excédent) |
|                                  | Report en section d'investissement (001)  | D 785 978,66<br>(si déficit) | J 0,00<br>(si excédent)       |

|                                       |           |               |   |           |               |
|---------------------------------------|-----------|---------------|---|-----------|---------------|
| <b>TOTAL (réalisations + reports)</b> | = A+B+C+D | 11 184 524,15 | = | = G+H+I+J | 12 105 256,20 |
|---------------------------------------|-----------|---------------|---|-----------|---------------|

|  |  |              |            |           |
|--|--|--------------|------------|-----------|
| <b>RESTES A REALISER A REPORTER EN N+1 (1)</b> | Section de fonctionnement                            | E 0,00       | K          | 0,00      |
|  | Section d'investissement                             | F 292 302,54 | L          | 74 596,00 |
|  | <b>TOTAL des restes à réaliser à reporter en N+1</b> | = E+F        | 292 302,54 | = K+L     |

|                        |                           |               |               |               |               |
|------------------------|---------------------------|---------------|---------------|---------------|---------------|
| <b>RESULTAT CUMULE</b> | Section de fonctionnement | = A+C+E       | 9 010 279,84  | = G+I+K       | 9 674 235,62  |
|                        | Section d'investissement  | = B+D+F       | 2 466 546,85  | = H+J+L       | 2 505 616,58  |
|                        | <b>TOTAL CUMULE</b>       | = A+B+C+D+E+F | 11 476 826,69 | = G+H+I+J+K+L | 12 179 852,20 |

**DETAIL DES RESTES A REALISER**

| Chap.  | Libellé                                      | Dépenses engagées non mandatées | Titres restant à émettre |
|--|--|---------------------------------|--------------------------|
| <b>TOTAL DE LA SECTION DE FONCTIONNEMENT</b> |  | E 0,00                          | K 0,00                   |
| 011  | Charges à caractère général                  | 0,00                            |                          |
| 012  | Charges de personnel, frais assimilés        | 0,00                            |                          |
| 014  | Atténuations de produits                     | 0,00                            |                          |
| 65   | Autres charges de gestion courante           | 0,00                            |                          |
| 656  | Frais fonctionnement des groupes d'élus      | 0,00                            |                          |
| 66   | Charges financières                          | 0,00                            |                          |
| 67   | Charges exceptionnelles                      | 0,00                            |                          |
| 70   | Produits services, domaine et ventes div     |                                 | 0,00                     |
| 73   | Impôts et taxes                              |                                 | 0,00                     |
| 74   | Dotations et participations                  |                                 | 0,00                     |
| 75   | Autres produits de gestion courante          |                                 | 0,00                     |
| 013  | Atténuations de charges                      |                                 | 0,00                     |
| 76   | Produits financiers                          |                                 | 0,00                     |
| 77   | Produits exceptionnels                       |                                 | 0,00                     |
| <b>TOTAL DE LA SECTION D'INVESTISSEMENT</b>  |  | F 292 302,54                    | L 74 596,00              |
| 010  | Stocks (4)                                   | 0,00                            | 0,00                     |
| 024  | Produits des cessions d'immobilisations      |                                 | 0,00                     |
| 10   | Dotations, fonds divers et réserves          | 0,00                            | 0,00                     |
| 13   | Subventions d'investissement                 | 0,00                            | 74 596,00                |
| 16   | Emprunts et dettes assimilées                | 0,00                            | 0,00                     |
| 18   | Compte de liaison : affectat° (BA,régie) (6) | 0,00                            | 0,00                     |
| 20   | Immobilisations incorporelles                | 16 924,80                       | 0,00                     |

VILLE DE ROYE - BUDGET Principal - CA - 2022

| Chap. | Libellé                                   | Dépenses engagées non mandatées | Titres restant à émettre |
|-------|---|---------------------------------|--------------------------|
| 204   | Subventions d'équipement versées          | 0,00                            | 0,00                     |
| 21    | Immobilisations corporelles               | 275 377,74                      | 0,00                     |
| 22    | Immobilisations reçues en affectation (5) | 0,00                            | 0,00                     |
| 23    | Immobilisations en cours                  | 0,00                            | 0,00                     |
| 26    | Participat° et créances rattachées        | 0,00                            | 0,00                     |
| 27    | Autres immobilisations financières        | 0,00                            | 0,00                     |

(1) Les restes à réaliser de la section de fonctionnement correspondent en dépenses, aux dépenses engagées non mandatées et non rattachées telles qu'elles ressortent de la comptabilité des engagements et en recettes, aux recettes certaines n'ayant pas donné lieu à l'émission d'un titre et non rattachées (R. 2311-11 du CGCT).

Les restes à réaliser de la section d'investissement correspondent en dépenses, aux dépenses engagées non mandatées au 31/12 de l'exercice précédent telles qu'elles ressortent de la comptabilité des engagements et aux recettes certaines n'ayant pas donné lieu à l'émission d'un titre au 31/12 de l'exercice précédent (R. 2311-11 du CGCT).

(2) Le chapitre 45 doit être détaillé conformément au plan de compte, tant en dépenses qu'en recettes.

|  |           |
|--|-----------|
| <b>II - PRESENTATION GENERALE DU BUDGET</b>  | <b>II</b> |
| <b>SECTION DE FONCTIONNEMENT – CHAPITRES</b> | <b>A2</b> |

## DEPENSES DE FONCTIONNEMENT

| Chap.   | Libellé                                    | Crédits ouverts<br>(BP+DM+RAR N-1) | Crédits employés (ou restant à employer) |                      |                                  | Crédits annulés    |
|---|--|------------------------------------|--|----------------------|----------------------------------|--------------------|
|   |  |                                    | Mandats émis                             | Charg.<br>rattachées | Restes à<br>réaliser au<br>31/12 |                    |
| 011   | Charges à caractère général                | 3 338 718,00                       | 2 664 096,31                             | 310 903,48           | 0,00                             | 363 718,21         |
| 012   | Charges de personnel, frais assimilés      | 3 965 675,53                       | 3 933 519,30                             | 152,45               | 0,00                             | 32 003,78          |
| 014   | Atténuations de produits                   | 72 280,00                          | 72 172,00                                | 0,00                 | 0,00                             | 108,00             |
| 65  | Autres charges de gestion courante         | 1 007 550,00                       | 913 234,24                               | 252,59               | 0,00                             | 94 063,17          |
| 656   | Frais fonctionnement des groupes d'élus    | 0,00                               | 0,00                                     | 0,00                 | 0,00                             | 0,00               |
| <b>Total des dépenses de gestion courante</b>         |  | <b>8 384 223,53</b>                | <b>7 583 021,85</b>                      | <b>311 308,52</b>    | <b>0,00</b>                      | <b>489 893,16</b>  |
| 66  | Charges financières                        | 165 186,16                         | 122 897,18                               | 38 758,99            | 0,00                             | 3 529,99           |
| 67  | Charges exceptionnelles                    | 28 000,00                          | 16 381,41                                | 1 827,64             | 0,00                             | 9 790,95           |
| 68  | Dotations provisions semi-budgétaires (1)  | 0,00                               | 0,00                                     |                      |                                  | 0,00               |
| 022   | Dépenses imprévues                         | 20 000,00                          |  |                      |                                  |                    |
| <b>Total des dépenses réelles de fonctionnement</b>   |  | <b>8 597 409,69</b>                | <b>7 722 300,44</b>                      | <b>351 895,15</b>    | <b>0,00</b>                      | <b>523 214,10</b>  |
| 023   | Virement à la section d'investissement (2) | 49 000,00                          |  |                      |                                  |                    |
| 042   | Opérat° ordre transfert entre sections (2) | 429 188,50                         | 936 084,25                               |                      |                                  | -506 895,75        |
| 043   | Opérat° ordre intérieur de la section (2)  | 0,00                               | 0,00                                     |                      |                                  | 0,00               |
| <b>Total des dépenses d'ordre de fonctionnement</b>   |  | <b>478 188,50</b>                  | <b>936 084,25</b>                        |                      |                                  | <b>-457 895,75</b> |
| <b>TOTAL</b>  |  | <b>9 075 598,19</b>                | <b>8 658 384,69</b>                      | <b>351 895,15</b>    | <b>0,00</b>                      | <b>65 318,35</b>   |
| <b>Pour information</b>                               |  | (3) <b>0,00</b>                    |  |                      |                                  |                    |
| <b>D 002 Déficit de fonctionnement reporté de N-1</b> |  |                                    |  |                      |                                  |                    |

## RECETTES DE FONCTIONNEMENT

| Chap.  | Libellé                                    | Crédits ouverts<br>(BP+DM+RAR N-1) | Crédits employés (ou restant à employer) |                     |                                  | Crédits annulés    |
|--|--|------------------------------------|--|---------------------|----------------------------------|--------------------|
|  |  |                                    | Titres émis                              | Prod.<br>rattachées | Restes à<br>réaliser au<br>31/12 |                    |
| 013  | Atténuations de charges                    | 143 481,00                         | 146 581,02                               | 0,00                | 0,00                             | -3 100,02          |
| 70   | Produits services, domaine et ventes div   | 249 000,00                         | 252 530,12                               | 1 263,67            | 0,00                             | -4 793,79          |
| 73   | Impôts et taxes                            | 4 897 928,00                       | 4 964 377,96                             | 223,11              | 0,00                             | -66 673,07         |
| 74   | Dotations et participations                | 2 823 958,00                       | 2 852 509,42                             | 2 625,45            | 0,00                             | -31 176,87         |
| 75   | Autres produits de gestion courante        | 244 637,09                         | 158 558,59                               | 67 330,33           | 0,00                             | 18 748,17          |
| <b>Total des recettes de gestion courante</b>          |  | <b>8 359 004,09</b>                | <b>8 374 557,11</b>                      | <b>71 442,56</b>    | <b>0,00</b>                      | <b>-86 995,58</b>  |
| 76   | Produits financiers                        | 15,00                              | 0,00                                     | 0,00                | 0,00                             | 15,00              |
| 77   | Produits exceptionnels                     | 20 000,00                          | 412 205,20                               | 1 220,16            | 0,00                             | -393 425,36        |
| 78   | Reprises provisions semi-budgétaires (1)   | 36 000,00                          | 28 077,00                                |                     |                                  | 7 923,00           |
| <b>Total des recettes réelles de fonctionnement</b>    |  | <b>8 415 019,09</b>                | <b>8 814 839,31</b>                      | <b>72 662,72</b>    | <b>0,00</b>                      | <b>-472 482,94</b> |
| 042  | Opérat° ordre transfert entre sections (2) | 4 061,18                           | 130 215,67                               |                     |                                  | -126 154,49        |
| 043  | Opérat° ordre intérieur de la section (2)  | 0,00                               | 0,00                                     |                     |                                  | 0,00               |
| <b>Total des recettes d'ordre de fonctionnement</b>    |  | <b>4 061,18</b>                    | <b>130 215,67</b>                        |                     |                                  | <b>-126 154,49</b> |
| <b>TOTAL</b>   |  | <b>8 419 080,27</b>                | <b>8 945 054,98</b>                      | <b>72 662,72</b>    | <b>0,00</b>                      | <b>-598 637,43</b> |
| <b>Pour information</b>                                |  | (3) <b>656 517,92</b>              |  |                     |                                  |                    |
| <b>R 002 Excédent de fonctionnement reporté de N-1</b> |  |                                    |  |                     |                                  |                    |

(1) Si la commune ou l'établissement applique le régime des provisions semi-budgétaires.

(2) DF 023 = RI 021 ; DI 040 = RF 042 ; RI 040 = DF 042 ; DI 041 = RI 041 ; DF 043 = RF 043.

(3) Les lignes de report ne font pas l'objet d'émission de mandat ou de titre (inscrire le montant reporté).



|   |           |
|---|-----------|
| <b>II – PRESENTATION GENERALE DU BUDGET</b> | <b>II</b> |
| <b>SECTION D'INVESTISSEMENT – CHAPITRES</b> | <b>A3</b> |

**DEPENSES D'INVESTISSEMENT**

| Chap. | Libellé   | Crédits ouverts<br>(BP+DM+RAR N-1) | Mandats émis        | Restes à réaliser<br>au 31/12 | Crédits annulés    |
|-------|---|------------------------------------|---------------------|-------------------------------|--------------------|
| 010   | Stocks (3)  | 0,00                               | 0,00                | 0,00                          | 0,00               |
| 20    | Immobilisations incorporelles (sauf 204)              | 264 295,80                         | 154 416,44          | 16 924,80                     | 92 954,56          |
| 204   | Subventions d'équipement versées                      | 0,00                               | 0,00                | 0,00                          | 0,00               |
| 21    | Immobilisations corporelles                           | 1 276 479,24                       | 464 348,52          | 275 377,74                    | 536 752,98         |
| 22    | Immobilisations reçues en affectation (4)             | 0,00                               | 0,00                | 0,00                          | 0,00               |
| 23    | Immobilisations en cours                              | 25 000,00                          | 0,00                | 0,00                          | 25 000,00          |
|       | Total des opérations d'équipement                     | 0,00                               | 0,00                | 0,00                          | 0,00               |
|       | <b>Total des dépenses d'équipement</b>                | <b>1 565 775,04</b>                | <b>618 764,96</b>   | <b>292 302,54</b>             | <b>654 707,54</b>  |
| 10    | Dotations, fonds divers et réserves                   | 41 741,18                          | 41 741,18           | 0,00                          | 0,00               |
| 13    | Subventions d'investissement                          | 0,00                               | 0,00                | 0,00                          | 0,00               |
| 16    | Emprunts et dettes assimilées                         | 597 543,84                         | 597 543,84          | 0,00                          | 0,00               |
| 18    | Compte de liaison : affectat° (BA,régie) (5)          | 0,00                               | 0,00                | 0,00                          | 0,00               |
| 26    | Participat° et créances rattachées                    | 0,00                               | 0,00                | 0,00                          | 0,00               |
| 27    | Autres immobilisations financières                    | 20 000,00                          | 0,00                | 0,00                          | 20 000,00          |
| 020   | Dépenses imprévues                                    | 0,00                               |                     |                               |                    |
|       | <b>Total des dépenses financières</b>                 | <b>659 285,02</b>                  | <b>639 285,02</b>   | <b>0,00</b>                   | <b>20 000,00</b>   |
| 45... | Total des opé. pour compte de tiers (6)               | 0,00                               | 0,00                | 0,00                          | 0,00               |
|       | <b>Total des dépenses réelles d'investissement</b>    | <b>2 225 060,06</b>                | <b>1 258 049,98</b> | <b>292 302,54</b>             | <b>674 707,54</b>  |
| 040   | Opérat° ordre transfert entre sections (1)            | 4 061,18                           | 130 215,67          |                               | -126 154,49        |
| 041   | Opérations patrimoniales (1)                          | 0,00                               | 0,00                |                               | 0,00               |
|       | <b>Total des dépenses d'ordre d'investissement</b>    | <b>4 061,18</b>                    | <b>130 215,67</b>   |                               | <b>-126 154,49</b> |
|       | <b>TOTAL</b>  | <b>2 229 121,24</b>                | <b>1 388 265,65</b> | <b>292 302,54</b>             | <b>548 553,05</b>  |
|       | <b>Pour information</b>                               | (2) <b>785 978,66</b>              |                     |                               |                    |
|       | <b>D 001 Solde d'exécution négatif reporté de N-1</b> |                                    |                     |                               |                    |

**RECETTES D'INVESTISSEMENT**

| Chap. | Libellé  | Crédits ouverts<br>(BP+DM+RAR N-1) | Titres émis         | Restes à réaliser<br>au 31/12 | Crédits annulés    |
|-------|--|------------------------------------|---------------------|-------------------------------|--------------------|
| 010   | Stocks (3)   | 0,00                               | 0,00                | 0,00                          | 0,00               |
| 13    | Subventions d'investissement                       | 644 352,74                         | 130 575,04          | 74 596,00                     | 439 181,70         |
| 16    | Emprunts et dettes assimilées (hors 165)           | 306 580,00                         | 32 500,00           | 0,00                          | 274 080,00         |
| 20    | Immobilisations incorporelles (sauf 204)           | 0,00                               | 0,00                | 0,00                          | 0,00               |
| 204   | Subventions d'équipement versées                   | 0,00                               | 0,00                | 0,00                          | 0,00               |
| 21    | Immobilisations corporelles                        | 0,00                               | 14 861,21           | 0,00                          | -14 861,21         |
| 22    | Immobilisations reçues en affectation (4)          | 0,00                               | 0,00                | 0,00                          | 0,00               |
| 23    | Immobilisations en cours                           | 0,00                               | 0,00                | 0,00                          | 0,00               |
|       | <b>Total des recettes d'équipement</b>             | <b>950 932,74</b>                  | <b>177 936,25</b>   | <b>74 596,00</b>              | <b>698 400,49</b>  |
| 10    | Dotations, fonds divers et réserves (hors 1068)    | 190 000,00                         | 281 021,42          | 0,00                          | -91 021,42         |
| 1068  | Excédents de fonctionnement capitalisés (7)        | 1 035 978,66                       | 1 035 978,66        | 0,00                          | 0,00               |
| 138   | Autres subvent° invest. non transf.                | 0,00                               | 0,00                | 0,00                          | 0,00               |
| 165   | Dépôts et cautionnements reçus                     | 0,00                               | 0,00                | 0,00                          | 0,00               |
| 18    | Compte de liaison : affectat° (BA,régie)           | 0,00                               | 0,00                | 0,00                          | 0,00               |
| 26    | Participat° et créances rattachées                 | 0,00                               | 0,00                | 0,00                          | 0,00               |
| 27    | Autres immobilisations financières                 | 0,00                               | 0,00                | 0,00                          | 0,00               |
| 024   | Produits des cessions d'immobilisations            | 360 000,00                         |                     | 0,00                          |                    |
|       | <b>Total des recettes financières</b>              | <b>1 585 978,66</b>                | <b>1 317 000,08</b> | <b>0,00</b>                   | <b>268 978,58</b>  |
| 45... | Total des opé. pour le compte de tiers (6)         | 0,00                               | 0,00                | 0,00                          | 0,00               |
|       | <b>Total des recettes réelles d'investissement</b> | <b>2 536 911,40</b>                | <b>1 494 936,33</b> | <b>74 596,00</b>              | <b>967 379,07</b>  |
| 021   | Virement de la sect° de fonctionnement (1)         | 49 000,00                          |                     |                               |                    |
| 040   | Opérat° ordre transfert entre sections (1)         | 429 188,50                         | 936 084,25          |                               | -506 895,75        |
| 041   | Opérations patrimoniales (1)                       | 0,00                               | 0,00                |                               | 0,00               |
|       | <b>Total des recettes d'ordre d'investissement</b> | <b>478 188,50</b>                  | <b>936 084,25</b>   |                               | <b>-457 895,75</b> |
|       | <b>TOTAL</b>                                       | <b>3 015 099,90</b>                | <b>2 431 020,58</b> | <b>74 596,00</b>              | <b>509 483,32</b>  |

VILLE DE ROYE - BUDGET Principal - CA - 2022

| Chap. | Libellé   | Crédits ouverts<br>(BP+DM+RAR N-1) | Titres émis | Restes à réaliser<br>au 31/12 | Crédits annulés |
|-------|---|------------------------------------|-------------|-------------------------------|-----------------|
|       | <b>Pour information</b>                               | (2) 0,00                           |             |                               |                 |
|       | <b>R 001 Solde d'exécution positif reporté de N-1</b> |                                    |             |                               |                 |

(1) DF 023 = RI 021 ; DI 040 = RF 042 ; RI 040 = DF 042 ; DI 041 = RI 041 ; DF 043 = RF 043.

(2) Les lignes de report ne font pas l'objet d'émission de mandat ou de titre (inscrire le montant reporté).

(3) A servir uniquement dans le cadre d'un suivi des stocks selon la méthode de l'inventaire permanent simplifié autorisée pour les seules opérations d'aménagements (lotissement, ZAC...) par ailleurs retracées dans le cadre de budgets annexes.

(4) En dépenses, le chapitre 22 retrace les travaux d'investissement réalisés sur les biens reçus en affectation. En recette, il retrace, le cas échéant, l'annulation de tels travaux effectués sur un exercice antérieur.

(5) A servir uniquement lorsque la commune ou l'établissement effectue une dotation initiale en espèces au profit d'un service public non personnalisé qu'elle ou qu'il crée.

(6) Seul le total des opérations pour compte de tiers figure sur cet état (voir le détail Annexe IV A9).

(7) Le compte 1068 n'est pas un chapitre mais un article du chapitre 10.

|   |           |
|---|-----------|
| <b>II – PRESENTATION GENERALE DU BUDGET</b> | <b>II</b> |
| <b>BALANCE GENERALE DU BUDGET</b>           | <b>B1</b> |

**1 – Mandats émis (y compris sur les restes à réaliser N-1)**

|   | FONCTIONNEMENT                                | Opérations réelles<br>(1) | Opérations d'ordre<br>(2) | TOTAL               |
|---|---|---------------------------|---------------------------|---------------------|
| 011   | Charges à caractère général                   | 2 974 999,79              |                           | 2 974 999,79        |
| 012   | Charges de personnel, frais assimilés         | 3 933 671,75              |                           | 3 933 671,75        |
| 014   | Atténuations de produits                      | 72 172,00                 |                           | 72 172,00           |
| 60  | <i>Achats et variation des stocks (3)</i>     |                           | 0,00                      | 0,00                |
| 65  | Autres charges de gestion courante            | 913 486,83                |                           | 913 486,83          |
| 656   | Frais fonctionnement des groupes d'élus (4)   | 0,00                      |                           | 0,00                |
| 66  | Charges financières                           | 161 656,17                | 0,00                      | 161 656,17          |
| 67  | Charges exceptionnelles                       | 18 209,05                 | 507 429,99                | 525 639,04          |
| 68  | Dot. aux amortissements et provisions         | 0,00                      | 428 654,26                | 428 654,26          |
| 71  | <i>Production stockée (ou déstockage) (3)</i> |                           | 0,00                      | 0,00                |
| <b>Dépenses de fonctionnement – Total</b>             |   | <b>8 074 195,59</b>       | <b>936 084,25</b>         | <b>9 010 279,84</b> |
| <b>Pour information</b>                               |   |                           |                           | <b>0,00</b>         |
| <b>D 002 Déficit de fonctionnement reporté de N-1</b> |   |                           |                           | <b>0,00</b>         |

|   | INVESTISSEMENT   | Opérations réelles<br>(1) | Opérations d'ordre<br>(2) | TOTAL               |
|---|--|---------------------------|---------------------------|---------------------|
| 10  | Dotations, fonds divers et réserves                      | 41 741,18                 | 0,00                      | 41 741,18           |
| 13  | Subventions d'investissement                             | 0,00                      | 4 061,18                  | 4 061,18            |
| 15  | <i>Provisions pour risques et charges (5)</i>            |                           | 0,00                      | 0,00                |
| 16  | Emprunts et dettes assimilées (sauf 1688 non budgétaire) | 597 543,84                | 0,00                      | 597 543,84          |
| 18  | Compte de liaison : affectat° (BA,régie)                 | (8) 0,00                  |                           | 0,00                |
|   | Total des opérations d'équipement                        | 0,00                      |                           | 0,00                |
| 19  | <i>Neutral. et régul. d'opérations (5)</i>               |                           | 126 154,49                | 126 154,49          |
| 20  | Immobilisations incorporelles (sauf 204) (6)             | 154 416,44                | 0,00                      | 154 416,44          |
| 204   | Subventions d'équipement versées                         | 0,00                      | 0,00                      | 0,00                |
| 21  | Immobilisations corporelles (6)                          | 464 348,52                | 0,00                      | 464 348,52          |
| 22  | Immobilisations reçues en affectation (6)                | (9) 0,00                  | 0,00                      | 0,00                |
| 23  | Immobilisations en cours (6)                             | 0,00                      | 0,00                      | 0,00                |
| 26  | Participations et créances rattachées                    | 0,00                      | 0,00                      | 0,00                |
| 27  | Autres immobilisations financières                       | 0,00                      | 0,00                      | 0,00                |
| 28  | <i>Amortissement des immobilisations (reprises)</i>      |                           | 0,00                      | 0,00                |
| 29  | <i>Prov. pour dépréciat° immobilisations (5)</i>         |                           | 0,00                      | 0,00                |
| 39  | <i>Prov. dépréciat° des stocks et en-cours (5)</i>       |                           | 0,00                      | 0,00                |
| 45...   | Total des opérations pour compte de tiers (7)            | 0,00                      | 0,00                      | 0,00                |
| 481   | <i>Charges à rép. sur plusieurs exercices</i>            |                           | 0,00                      | 0,00                |
| 49  | <i>Prov. dépréc. comptes de tiers (5)</i>                |                           | 0,00                      | 0,00                |
| 59  | <i>Prov. dépréc. comptes financiers (5)</i>              |                           | 0,00                      | 0,00                |
| 3...  | Stocks   | 0,00                      | 0,00                      | 0,00                |
| <b>Dépenses d'investissement – Total</b>              |  | <b>1 258 049,98</b>       | <b>130 215,67</b>         | <b>1 388 265,65</b> |
| <b>Pour information</b>                               |  |                           |                           | <b>785 978,66</b>   |
| <b>D 001 Solde d'exécution négatif reporté de N-1</b> |  |                           |                           | <b>785 978,66</b>   |

(1) Y compris les opérations relatives au rattachement des charges et des produits et les opérations d'ordre semi-budgétaires.

(2) Voir liste des opérations d'ordre.

(3) Permet de retracer des opérations particulières telles que les opérations de stocks liées à la tenue d'un inventaire permanent simplifié.

(4) Communes, communautés d'agglomération et communautés urbaines de plus de 100 000 habitants.

(5) Si la commune ou l'établissement applique le régime des provisions budgétaires.

(6) Hors chapitres « opérations d'équipement ».

(7) Seul le total des opérations pour compte de tiers figure sur cet état (voir le détail Annexe IV A9).

(8) A servir uniquement lorsque la commune ou l'établissement effectue une dotation initiale en espèces au profit d'un service public non personnalisé qu'elle ou qu'il crée.

(9) En dépenses, le chapitre 22 retrace les travaux d'investissement réalisés sur les biens reçus en affectation. En recette, il retrace, le cas échéant, l'annulation de tels travaux effectués sur un exercice antérieur.

|   |           |
|---|-----------|
| <b>II – PRESENTATION GENERALE DU BUDGET</b> | <b>II</b> |
| <b>BALANCE GENERALE DU BUDGET</b>           | <b>B2</b> |

**2 – Titres émis (y compris sur les restes à réaliser N-1)**

|   | FONCTIONNEMENT                           | Opérations réelles<br>(1) | Opérations d'ordre<br>(2) | TOTAL               |
|---|--|---------------------------|---------------------------|---------------------|
| 013   | Atténuations de charges                  | 146 581,02                |                           | 146 581,02          |
| 60  | Achats et variation des stocks (3)       |                           | 0,00                      | 0,00                |
| 70  | Produits services, domaine et ventes div | 253 793,79                |                           | 253 793,79          |
| 71  | Production stockée (ou déstockage)       |                           | 0,00                      | 0,00                |
| 72  | Production immobilisée                   |                           | 0,00                      | 0,00                |
| 73  | Impôts et taxes                          | 4 964 601,07              |                           | 4 964 601,07        |
| 74  | Dotations et participations              | 2 855 134,87              |                           | 2 855 134,87        |
| 75  | Autres produits de gestion courante      | 225 888,92                | 0,00                      | 225 888,92          |
| 76  | Produits financiers                      | 0,00                      | 0,00                      | 0,00                |
| 77  | Produits exceptionnels                   | 413 425,36                | 130 215,67                | 543 641,03          |
| 78  | Reprise sur amortissements et provisions | 28 077,00                 | 0,00                      | 28 077,00           |
| 79  | Transferts de charges                    |                           | 0,00                      | 0,00                |
| <b>Recettes de fonctionnement – Total</b>                                   |  | <b>8 887 502,03</b>       | <b>130 215,67</b>         | <b>9 017 717,70</b> |
| <b>Pour information<br/>R 002 Excédent de fonctionnement reporté de N-1</b> |  |                           |                           | <b>656 517,92</b>   |

|  | INVESTISSEMENT   | Opérations réelles<br>(1) | Opérations d'ordre<br>(2) | TOTAL               |
|--|--|---------------------------|---------------------------|---------------------|
| 10   | Dotations, fonds divers et réserves (sauf 1068)          | 281 021,42                | 0,00                      | 281 021,42          |
| 1068   | Excédents de fonctionnement capitalisés                  | 1 035 978,66              |                           | 1 035 978,66        |
| 13   | Subventions d'investissement                             | 130 575,04                | 0,00                      | 130 575,04          |
| 15   | Provisions pour risques et charges (4)                   |                           | 0,00                      | 0,00                |
| 16   | Emprunts et dettes assimilées (sauf 1688 non budgétaire) | 32 500,00                 | 0,00                      | 32 500,00           |
| 18   | Compte de liaison : affectat° (BA,régie)                 | (8) 0,00                  |                           | 0,00                |
| 19   | Neutral. et régul. d'opérations                          |                           | 20 888,67                 | 20 888,67           |
| 20   | Immobilisations incorporelles (sauf 204) (5)             | 0,00                      | 0,00                      | 0,00                |
| 204  | Subventions d'équipement versées                         | 0,00                      | 0,00                      | 0,00                |
| 21   | Immobilisations corporelles(5)                           | 14 861,21                 | 486 541,32                | 501 402,53          |
| 22   | Immobilisations reçues en affectation(5)                 | (9) 0,00                  | 0,00                      | 0,00                |
| 23   | Immobilisations en cours(5)                              | 0,00                      | 0,00                      | 0,00                |
| 26   | Participations et créances rattachées                    | 0,00                      | 0,00                      | 0,00                |
| 27   | Autres immobilisations financières                       | 0,00                      | 0,00                      | 0,00                |
| 28   | Amortissement des immobilisations                        |                           | 428 654,26                | 428 654,26          |
| 29   | Prov. pour dépréciat° immobilisations (4)                |                           | 0,00                      | 0,00                |
| 39   | Prov. dépréciat° des stocks et en-cours (4)              |                           | 0,00                      | 0,00                |
| 45...  | Opérations pour compte de tiers (7)                      | 0,00                      | 0,00                      | 0,00                |
| 481  | Charges à rép. sur plusieurs exercices                   |                           | 0,00                      | 0,00                |
| 49   | Prov. dépréc. comptes de tiers (4)                       |                           | 0,00                      | 0,00                |
| 59   | Prov. dépréc. comptes financiers (4)                     |                           | 0,00                      | 0,00                |
| 3...   | Stocks   | 0,00                      | 0,00                      | 0,00                |
| <b>Recettes d'investissement – Total</b>                                   |  | <b>1 494 936,33</b>       | <b>936 084,25</b>         | <b>2 431 020,58</b> |
| <b>Pour information<br/>R 001 Solde d'exécution positif reporté de N-1</b> |  |                           |                           | <b>0,00</b>         |

(1) Y compris les opérations relatives au rattachement des charges et des produits et les opérations d'ordre semi-budgétaires.

(2) Voir liste des opérations d'ordre.

(3) Permet de retracer des opérations particulières telles que les opérations de stocks liées à la tenue d'un inventaire permanent simplifié.

(4) Si la commune ou l'établissement applique le régime des provisions budgétaires.

(5) Hors chapitres « opérations d'équipement ».

(6) Seul le total des opérations pour compte de tiers figure sur cet état (voir le détail Annexe IV A9).

(7) A servir uniquement lorsque la commune ou l'établissement effectue une dotation initiale en espèces au profit d'un service public non personnalisé qu'elle ou qu'il crée.

(8) En dépenses, le chapitre 22 retrace les travaux d'investissement réalisés sur les biens reçus en affectation. En recette, il retrace, le cas échéant, l'annulation de tels travaux effectués sur un exercice antérieur.

|  |            |
|--|------------|
| <b>III – VOTE DU BUDGET</b>                            | <b>III</b> |
| <b>SECTION DE FONCTIONNEMENT – DETAIL DES DEPENSES</b> | <b>A1</b>  |

| Chap/<br>art (1) | Libellé (1)                                  | Crédits<br>ouverts<br>(BP+DM+RAR N-1) | Crédits employés (ou restant à employer) |                       |                                  | Crédits<br>annulés |
|------------------|--|---------------------------------------|--|-----------------------|----------------------------------|--------------------|
|                  |  |                                       | Mandats émis                             | Charges<br>rattachées | Restes à<br>réaliser au<br>31/12 |                    |
| <b>011</b>       | <b>Charges à caractère général</b>           | <b>3 338 718,00</b>                   | <b>2 664 096,31</b>                      | <b>310 903,48</b>     | <b>0,00</b>                      | <b>363 718,21</b>  |
| 6042             | Achats prestat° services (hors terrains)     | 115 000,00                            | 98 771,35                                | 8 654,06              | 0,00                             | 7 574,59           |
| 60611            | Eau et assainissement                        | 5 330,00                              | 5,12                                     | 22,60                 | 0,00                             | 5 302,28           |
| 60612            | Energie - Electricité                        | 450 000,00                            | 325 902,42                               | 43 301,14             | 0,00                             | 80 796,44          |
| 60621            | Combustibles                                 | 18 000,00                             | 16 029,80                                | 2 324,53              | 0,00                             | -354,33            |
| 60622            | Carburants                                   | 55 000,00                             | 43 260,04                                | 1 709,87              | 0,00                             | 10 030,09          |
| 60623            | Alimentation                                 | 10 000,00                             | 8 473,06                                 | 136,50                | 0,00                             | 1 390,44           |
| 60624            | Produits de traitement                       | 7 500,00                              | 5 641,09                                 | 0,00                  | 0,00                             | 1 858,91           |
| 60628            | Autres fournitures non stockées              | 1 500,00                              | 2 066,28                                 | 536,87                | 0,00                             | -1 103,15          |
| 60631            | Fournitures d'entretien                      | 100 000,00                            | 72 167,87                                | 1 701,57              | 0,00                             | 26 130,56          |
| 60632            | Fournitures de petit équipement              | 50 000,00                             | 59 814,73                                | 1 194,00              | 0,00                             | -11 008,73         |
| 60633            | Fournitures de voirie                        | 18 000,00                             | 6 474,72                                 | 92,92                 | 0,00                             | 11 432,36          |
| 60636            | Vêtements de travail                         | 13 500,00                             | 11 477,04                                | 800,83                | 0,00                             | 1 222,13           |
| 6064             | Fournitures administratives                  | 15 000,00                             | 11 580,30                                | 72,00                 | 0,00                             | 3 347,70           |
| 6065             | Livres, disques, ... (médiathèque)           | 8 000,00                              | 6 714,78                                 | 117,03                | 0,00                             | 1 168,19           |
| 6067             | Fournitures scolaires                        | 40 000,00                             | 34 635,41                                | 81,60                 | 0,00                             | 5 282,99           |
| 6068             | Autres matières et fournitures               | 23 000,00                             | 19 934,82                                | 3 092,88              | 0,00                             | -27,70             |
| 611              | Contrats de prestations de services          | 1 320 000,00                          | 1 132 277,17                             | 142 838,48            | 0,00                             | 44 884,35          |
| 6132             | Locations immobilières                       | 350,00                                | 337,19                                   | 0,00                  | 0,00                             | 12,81              |
| 6135             | Locations mobilières                         | 138 000,00                            | 105 170,61                               | 6 587,25              | 0,00                             | 26 242,14          |
| 61521            | Entretien terrains                           | 39 000,00                             | 33 298,30                                | 6 659,70              | 0,00                             | -958,00            |
| 615221           | Entretien, réparations bâtiments publics     | 145 000,00                            | 85 245,99                                | 8 622,10              | 0,00                             | 51 131,91          |
| 615228           | Entretien, réparations autres bâtiments      | 10 000,00                             | 6 216,66                                 | 8 141,00              | 0,00                             | -4 357,66          |
| 615231           | Entretien, réparations voiries               | 90 000,00                             | 55 027,00                                | 1 495,62              | 0,00                             | 33 477,38          |
| 615232           | Entretien, réparations réseaux               | 25 000,00                             | 12 271,85                                | 0,00                  | 0,00                             | 12 728,15          |
| 61551            | Entretien matériel roulant                   | 20 000,00                             | 21 449,50                                | 4 874,56              | 0,00                             | -6 324,06          |
| 61558            | Entretien autres biens mobiliers             | 18 000,00                             | 20 748,63                                | 3 103,95              | 0,00                             | -5 852,58          |
| 6156             | Maintenance                                  | 122 006,00                            | 50 959,81                                | 19 169,98             | 0,00                             | 51 876,21          |
| 6161             | Multirisques                                 | 42 000,00                             | 40 803,36                                | 0,00                  | 0,00                             | 1 196,64           |
| 617              | Etudes et recherches                         | 3 000,00                              | 4 707,33                                 | 960,00                | 0,00                             | -2 667,33          |
| 6182             | Documentation générale et technique          | 12 000,00                             | 12 894,35                                | 0,00                  | 0,00                             | -894,35            |
| 6184             | Versements à des organismes de formation     | 15 000,00                             | 15 792,50                                | 2 554,00              | 0,00                             | -3 346,50          |
| 6188             | Autres frais divers                          | 500,00                                | 1 614,47                                 | 0,00                  | 0,00                             | -1 114,47          |
| 6226             | Honoraires                                   | 5 000,00                              | 2 444,10                                 | 0,00                  | 0,00                             | 2 555,90           |
| 6227             | Frais d'actes et de contentieux              | 35 000,00                             | 14 945,79                                | 4 200,00              | 0,00                             | 15 854,21          |
| 6228             | Divers                                       | 500,00                                | 0,00                                     | 0,00                  | 0,00                             | 500,00             |
| 6231             | Annonces et insertions                       | 2 000,00                              | 3 589,72                                 | 0,00                  | 0,00                             | -1 589,72          |
| 6232             | Fêtes et cérémonies                          | 85 000,00                             | 70 810,28                                | 35 955,09             | 0,00                             | -21 765,37         |
| 6236             | Catalogues et imprimés                       | 4 000,00                              | 1 992,60                                 | 0,00                  | 0,00                             | 2 007,40           |
| 6238             | Divers                                       | 21 232,00                             | 5 574,00                                 | 0,00                  | 0,00                             | 15 658,00          |
| 6241             | Transports de biens                          | 5 000,00                              | 3 501,34                                 | 264,30                | 0,00                             | 1 234,36           |
| 6247             | Transports collectifs                        | 65 000,00                             | 72 181,53                                | 0,00                  | 0,00                             | -7 181,53          |
| 6248             | Divers                                       | 0,00                                  | 86,11                                    | 0,00                  | 0,00                             | -86,11             |
| 6256             | Missions                                     | 2 000,00                              | 1 902,43                                 | 0,00                  | 0,00                             | 97,57              |
| 6257             | Réceptions                                   | 5 000,00                              | 1 423,63                                 | 161,50                | 0,00                             | 3 414,87           |
| 6261             | Frais d'affranchissement                     | 11 000,00                             | 7 634,25                                 | 1 243,88              | 0,00                             | 2 121,87           |
| 6262             | Frais de télécommunications                  | 37 000,00                             | 35 671,61                                | 112,80                | 0,00                             | 1 215,59           |
| 627              | Services bancaires et assimilés              | 800,00                                | 1 405,06                                 | 30,11                 | 0,00                             | -635,17            |
| 6281             | Concours divers (cotisations)                | 12 000,00                             | 9 666,80                                 | 50,00                 | 0,00                             | 2 283,20           |
| 6283             | Frais de nettoyage des locaux                | 15 000,00                             | 8 767,78                                 | 0,00                  | 0,00                             | 6 232,22           |
| 6284             | Redevances pour services rendus              | 52 000,00                             | 52 044,52                                | 0,00                  | 0,00                             | -44,52             |
| 62878            | Remb. frais à d'autres organismes            | 2 000,00                              | 2 274,86                                 | 3,36                  | 0,00                             | -278,22            |
| 6288             | Autres services extérieurs                   | 3 000,00                              | 4 508,87                                 | 37,40                 | 0,00                             | -1 546,27          |
| 63512            | Taxes foncières                              | 43 000,00                             | 40 134,00                                | 0,00                  | 0,00                             | 2 866,00           |
| 63513            | Autres impôts locaux                         | 1 000,00                              | 0,00                                     | 0,00                  | 0,00                             | 1 000,00           |
| 6355             | Taxes et impôts sur les véhicules            | 500,00                                | 2,76                                     | 0,00                  | 0,00                             | 497,24             |
| 637              | Autres impôts, taxes (autres organismes)     | 2 000,00                              | 1 770,72                                 | 0,00                  | 0,00                             | 229,28             |
| <b>012</b>       | <b>Charges de personnel, frais assimilés</b> | <b>3 965 675,53</b>                   | <b>3 933 519,30</b>                      | <b>152,45</b>         | <b>0,00</b>                      | <b>32 003,78</b>   |
| 6332             | Cotisations versées au F.N.A.L.              | 10 500,00                             | 10 867,32                                | 0,00                  | 0,00                             | -367,32            |
| 6336             | Cotisations CNFPT et CDGFPT                  | 32 000,00                             | 38 659,69                                | 0,00                  | 0,00                             | -6 659,69          |
| 6338             | Autres impôts, taxes sur rémunérations       | 6 500,00                              | 6 622,12                                 | 0,00                  | 0,00                             | -122,12            |
| 64111            | Rémunération principale titulaires           | 1 410 933,53                          | 1 267 114,64                             | 0,00                  | 0,00                             | 143 818,89         |
| 64112            | NBI, SFT, indemnité résidence                | 35 000,00                             | 36 379,23                                | 0,00                  | 0,00                             | -1 379,23          |
| 64114            | Personnel titulaire Indemnité inflat°        | 0,00                                  | 4 400,00                                 | 0,00                  | 0,00                             | -4 400,00          |
| 64118            | Autres indemnités titulaires                 | 300 000,00                            | 384 625,31                               | 0,00                  | 0,00                             | -84 625,31         |
| 64131            | Rémunérations non tit.                       | 863 390,00                            | 895 559,75                               | 0,00                  | 0,00                             | -32 169,75         |
| 64134            | Personnel non tit. - Indemnité inflat°       | 0,00                                  | 2 800,00                                 | 0,00                  | 0,00                             | -2 800,00          |

VILLE DE ROYE - BUDGET Principal - CA - 2022

| Chap/<br>art (1)  | Libellé (1)   | Crédits<br>ouverts<br>(BP+DM+RAR N-1) | Crédits employés (ou restant à employer) |                       |                                  | Crédits<br>annulés |
|---|---|---------------------------------------|--|-----------------------|----------------------------------|--------------------|
|   |   |                                       | Mandats émis                             | Charges<br>rattachées | Restes à<br>réaliser au<br>31/12 |                    |
| 64138   | Autres indemnités non tit.                                    | 3 000,00                              | 26,76                                    | 0,00                  | 0,00                             | 2 973,24           |
| 64168   | Autres emplois d'insertion                                    | 99 000,00                             | 36 042,03                                | 0,00                  | 0,00                             | 62 957,97          |
| 64171   | Apprentis - rémunérations                                     | 14 000,00                             | 4 556,60                                 | 0,00                  | 0,00                             | 9 443,40           |
| 64172   | Apprentis indemnité inflation                                 | 0,00                                  | 100,00                                   | 0,00                  | 0,00                             | -100,00            |
| 6451  | Cotisations à l'U.R.S.S.A.F.                                  | 460 000,00                            | 463 355,86                               | 0,00                  | 0,00                             | -3 355,86          |
| 6453  | Cotisations aux caisses de retraites                          | 420 000,00                            | 428 950,60                               | 0,00                  | 0,00                             | -8 950,60          |
| 6454  | Cotisations aux A.S.S.E.D.I.C.                                | 35 000,00                             | 37 574,70                                | 0,00                  | 0,00                             | -2 574,70          |
| 6455  | Cotisations pour assurance du personnel                       | 97 500,00                             | 120 306,16                               | 0,00                  | 0,00                             | -22 806,16         |
| 6457  | Cotis. sociales liées à l'apprentissage                       | 200,00                                | 94,61                                    | 0,00                  | 0,00                             | 105,39             |
| 6458  | Cotis. aux autres organismes sociaux                          | 20 352,00                             | 20 352,00                                | 0,00                  | 0,00                             | 0,00               |
| 64731   | Allocations chômage versées directement                       | 10 000,00                             | 15 683,87                                | 0,00                  | 0,00                             | -5 683,87          |
| 6475  | Médecine du travail, pharmacie                                | 14 400,00                             | 8 820,94                                 | 0,00                  | 0,00                             | 5 579,06           |
| 6478  | Autres charges sociales diverses                              | 132 900,00                            | 150 482,00                               | 0,00                  | 0,00                             | -17 582,00         |
| 6488  | Autres charges  | 1 000,00                              | 145,11                                   | 152,45                | 0,00                             | 702,44             |
| <b>014</b>  | <b>Atténuations de produits</b>                               | <b>72 280,00</b>                      | <b>72 172,00</b>                         | <b>0,00</b>           | <b>0,00</b>                      | <b>108,00</b>      |
| 7391171   | Dégrèvement taxe FNB jeunes agriculteurs                      | 500,00                                | 392,00                                   | 0,00                  | 0,00                             | 108,00             |
| 739223  | Fonds péréquation ress. com. et intercom                      | 71 780,00                             | 71 780,00                                | 0,00                  | 0,00                             | 0,00               |
| <b>65</b>   | <b>Autres charges de gestion courante</b>                     | <b>1 007 550,00</b>                   | <b>913 234,24</b>                        | <b>252,59</b>         | <b>0,00</b>                      | <b>94 063,17</b>   |
| 6512  | Droits d'utilisat° informatique nuage                         | 4 000,00                              | 4 038,00                                 | 0,00                  | 0,00                             | -38,00             |
| 6518  | Autres  | 19 000,00                             | 16 752,43                                | 0,00                  | 0,00                             | 2 247,57           |
| 6531  | Indemnités  | 100 000,00                            | 84 367,82                                | 0,00                  | 0,00                             | 15 632,18          |
| 6532  | Frais de mission  | 500,00                                | 0,00                                     | 0,00                  | 0,00                             | 500,00             |
| 6533  | Cotisations de retraite                                       | 12 000,00                             | 7 779,50                                 | 0,00                  | 0,00                             | 4 220,50           |
| 6534  | Cotis. de sécurité sociale - part patron                      | 13 000,00                             | 10 451,93                                | 0,00                  | 0,00                             | 2 548,07           |
| 6535  | Formation   | 5 000,00                              | 603,18                                   | 0,00                  | 0,00                             | 4 396,82           |
| 6536  | Frais de représentation du maire                              | 500,00                                | 228,63                                   | 0,00                  | 0,00                             | 271,37             |
| 6541  | Créances admises en non-valeur                                | 34 000,00                             | 110,52                                   | 0,00                  | 0,00                             | 33 889,48          |
| 6542  | Créances éteintes   | 2 000,00                              | 1 154,62                                 | 0,00                  | 0,00                             | 845,38             |
| 65541   | Contrib fonds compens. ch. territoriales                      | 0,00                                  | 0,00                                     | 0,00                  | 0,00                             | 0,00               |
| 65548   | Autres contributions  | 0,00                                  | 2 096,00                                 | 0,00                  | 0,00                             | -2 096,00          |
| 657351  | Subv. fonct. GFP de rattachement                              | 0,00                                  | 240,00                                   | 0,00                  | 0,00                             | -240,00            |
| 657361  | Subv. fonct. Caisse des écoles                                | 500,00                                | 50,09                                    | 222,59                | 0,00                             | 227,32             |
| 657362  | Subv. fonct. CCAS   | 159 000,00                            | 159 000,00                               | 30,00                 | 0,00                             | -30,00             |
| 657363  | Subv. fonct. Établ. à caractère adminis                       | 410 000,00                            | 385 000,00                               | 0,00                  | 0,00                             | 25 000,00          |
| 6574  | Subv. fonct. Associat°, personnes privée                      | 248 000,00                            | 241 354,40                               | 0,00                  | 0,00                             | 6 645,60           |
| 65888   | Autres  | 50,00                                 | 7,12                                     | 0,00                  | 0,00                             | 42,88              |
| <b>656</b>  | <b>Frais fonctionnement des groupes d'élus</b>                | <b>0,00</b>                           | <b>0,00</b>                              | <b>0,00</b>           | <b>0,00</b>                      | <b>0,00</b>        |
| <b>TOTAL DEPENSES DE GESTION DES SERVICES (a)<br/>= (011+012+014+65+656)</b>                                  |   | <b>8 384 223,53</b>                   | <b>7 583 021,85</b>                      | <b>311 308,52</b>     | <b>0,00</b>                      | <b>489 893,16</b>  |
| <b>66</b>   | <b>Charges financières (b)</b>                                | <b>165 186,16</b>                     | <b>122 897,18</b>                        | <b>38 758,99</b>      | <b>0,00</b>                      | <b>3 529,99</b>    |
| 66111   | Intérêts réglés à l'échéance                                  | 169 500,00                            | 166 670,50                               | 0,00                  | 0,00                             | 2 829,50           |
| 66112   | Intérêts - Rattachement des ICNE                              | -4 313,84                             | -43 773,32                               | 38 758,99             | 0,00                             | 700,49             |
| <b>67</b>   | <b>Charges exceptionnelles (c)</b>                            | <b>28 000,00</b>                      | <b>16 381,41</b>                         | <b>1 827,64</b>       | <b>0,00</b>                      | <b>9 790,95</b>    |
| 6711  | Intérêts moratoires, pénalités / marché                       | 2 000,00                              | 0,00                                     | 0,00                  | 0,00                             | 2 000,00           |
| 6712  | Amendes fiscales et pénales                                   | 0,00                                  | 450,00                                   | 0,00                  | 0,00                             | -450,00            |
| 6713  | Secours et dots   | 3 000,00                              | 0,00                                     | 0,00                  | 0,00                             | 3 000,00           |
| 6714  | Bourses et prix   | 10 000,00                             | 4 456,47                                 | 1 827,64              | 0,00                             | 3 715,89           |
| 6718  | Autres charges exceptionnelles gestion                        | 0,00                                  | 7 273,35                                 | 0,00                  | 0,00                             | -7 273,35          |
| 673   | Titres annulés (sur exercices antérieurs                      | 10 000,00                             | 3 249,69                                 | 0,00                  | 0,00                             | 6 750,31           |
| 678   | Autres charges exceptionnelles                                | 3 000,00                              | 951,90                                   | 0,00                  | 0,00                             | 2 048,10           |
| <b>68</b>   | <b>Dotations provisions semi-budgétaires (d) (3)</b>          | <b>0,00</b>                           | <b>0,00</b>                              | <b>0,00</b>           | <b>0,00</b>                      | <b>0,00</b>        |
| <b>022</b>  | <b>Dépenses imprévues (e)</b>                                 | <b>20 000,00</b>                      |  |                       |                                  |                    |
| <b>TOTAL DES DEPENSES REELLES<br/>= a+b+c+d+e</b>   |   | <b>8 597 409,69</b>                   | <b>7 722 300,44</b>                      | <b>351 895,15</b>     | <b>0,00</b>                      | <b>523 214,10</b>  |
| <b>023</b>  | <b>Virement à la section d'investissement</b>                 | <b>49 000,00</b>                      | <b>0,00</b>                              |                       |                                  | <b>49 000,00</b>   |
| <b>042</b>  | <b>Opérat° ordre transfert entre sections (4) (5)<br/>(6)</b> | <b>429 188,50</b>                     | <b>936 084,25</b>                        |                       |                                  | <b>-506 895,75</b> |
| 675   | Valeurs comptables immobilisations cédée                      | 0,00                                  | 486 541,32                               |                       |                                  | -486 541,32        |
| 6761  | Différences sur réalisations (positives)                      | 0,00                                  | 20 888,67                                |                       |                                  | -20 888,67         |
| 6811  | Dot. amort. et prov. Immos incorporelles                      | 429 188,50                            | 428 654,26                               |                       |                                  | 534,24             |
| <b>TOTAL DES PRELEVEMENTS AU PROFIT DE LA<br/>SECTION D'INVESTISSEMENT</b>                                    |   | <b>478 188,50</b>                     | <b>936 084,25</b>                        |                       |                                  | <b>-457 895,75</b> |
| <b>043</b>  | <b>Opérat° ordre intérieur de la section (7)</b>              | <b>0,00</b>                           | <b>0,00</b>                              |                       |                                  | <b>0,00</b>        |
| <b>TOTAL DES DEPENSES D'ORDRE</b>   |   | <b>478 188,50</b>                     | <b>936 084,25</b>                        |                       |                                  | <b>-457 895,75</b> |
| <b>TOTAL DES DEPENSES DE FONCTIONNEMENT<br/>DE L'EXERCICE<br/>(= Total des opérations réelles et d'ordre)</b> |   | <b>9 075 598,19</b>                   | <b>8 658 384,69</b>                      | <b>351 895,15</b>     | <b>0,00</b>                      | <b>65 318,35</b>   |

VILLE DE ROYE - BUDGET Principal - CA - 2022

| Chap/<br>art (1)   | Libellé (1) | Crédits<br>ouverts<br>(BP+DM+RAR N-1) | Crédits employés (ou restant à employer) |                       |                                  | Crédits<br>annulés |
|--|-------------|---------------------------------------|--|-----------------------|----------------------------------|--------------------|
|  |             |                                       | Mandats émis                             | Charges<br>rattachées | Restes à<br>réaliser au<br>31/12 |                    |
| Pour information<br>D 002 Déficit de fonctionnement reporté de N-1 |             | 0,00                                  |  |                       |                                  |                    |

**Détail du calcul des ICNE au compte 66112 (2)**

|                                    |           |
|------------------------------------|-----------|
| Montant des ICNE de l'exercice     | 38 758,99 |
| Montant des ICNE de l'exercice N-1 | 43 773,32 |
| = Différence ICNE N – ICNE N-1     | -5 014,33 |

(1) Détailler les chapitres budgétaires par article conformément au plan de comptes appliqué par la commune ou l'établissement.

(2) Si le mandatement des ICNE de l'exercice est inférieur au montant de l'exercice N-1, le montant du compte 66112 sera négatif.

(3) Si la commune ou l'établissement applique le régime des provisions semi-budgétaires.

(4) Cf. définition du chapitre des opérations d'ordre, *DF 042 = RI 040*.

(5) Dont 675 et 676.

(6) Le compte 6815 peut figurer dans le détail du chapitre 042 si la commune ou l'établissement applique le régime des provisions budgétaires.

(7) Chapitre destiné à retracer les opérations particulières telles que les opérations de stocks ou liées à la tenue d'un inventaire permanent simplifié.

| III – VOTE DU BUDGET  |   |                                       |  |                       |                                  | III                |
|---|---|---------------------------------------|--|-----------------------|----------------------------------|--------------------|
| SECTION DE FONCTIONNEMENT – DETAIL DES RECETTES                           |   |                                       |  |                       |                                  | A2                 |
| Chap/<br>art(1)   | Libellé (1)   | Crédits<br>ouverts<br>(BP+DM+RAR N-1) | Crédits employés (ou restant à employer) |                       |                                  | Crédits<br>annulés |
|   |   |                                       | Titres émis                              | Produits<br>rattachés | Restes à<br>réaliser au<br>31/12 |                    |
| <b>013</b>  | <b>Atténuations de charges</b>                                | <b>143 481,00</b>                     | <b>146 581,02</b>                        | <b>0,00</b>           | <b>0,00</b>                      | <b>-3 100,02</b>   |
| 6419  | Remboursements rémunérations personnel                        | 94 281,00                             | 91 258,02                                | 0,00                  | 0,00                             | 3 022,98           |
| 6459  | Rembourst charges SS et prévoyance                            | 0,00                                  | 2 655,00                                 | 0,00                  | 0,00                             | -2 655,00          |
| 6479  | Rembourst sur autres charges sociales                         | 49 200,00                             | 52 668,00                                | 0,00                  | 0,00                             | -3 468,00          |
| <b>70</b>   | <b>Produits services, domaine et ventes div</b>               | <b>249 000,00</b>                     | <b>252 530,12</b>                        | <b>1 263,67</b>       | <b>0,00</b>                      | <b>-4 793,79</b>   |
| 70311   | Concessions cimetières (produit net)                          | 10 000,00                             | 8 170,00                                 | 0,00                  | 0,00                             | 1 830,00           |
| 70312   | Redevances funéraires   | 1 000,00                              | 580,00                                   | 60,00                 | 0,00                             | 360,00             |
| 70323   | Redev. occupat° domaine public communal                       | 55 000,00                             | 63 796,34                                | 0,00                  | 0,00                             | -8 796,34          |
| 70631   | Redevances services à caractère sportif                       | 1 000,00                              | 2 805,83                                 | 0,00                  | 0,00                             | -1 805,83          |
| 7067  | Redev. services périscolaires et enseign                      | 70 000,00                             | 39 372,43                                | 1 203,67              | 0,00                             | 29 423,90          |
| 7078  | Autres marchandises   | 500,00                                | 450,00                                   | 0,00                  | 0,00                             | 50,00              |
| 70848   | Mise à dispo personnel autres organismes                      | 0,00                                  | 14 188,60                                | 0,00                  | 0,00                             | -14 188,60         |
| 70876   | Remb. frais par le GFP de rattachement                        | 11 500,00                             | 0,00                                     | 0,00                  | 0,00                             | 11 500,00          |
| 70878   | Remb. frais par d'autres redevables                           | 100 000,00                            | 123 166,92                               | 0,00                  | 0,00                             | -23 166,92         |
| <b>73</b>   | <b>Impôts et taxes</b>  | <b>4 897 928,00</b>                   | <b>4 964 377,96</b>                      | <b>223,11</b>         | <b>0,00</b>                      | <b>-66 673,07</b>  |
| 73111   | Impôts directs locaux   | 3 018 036,00                          | 3 014 774,00                             | 0,00                  | 0,00                             | 3 262,00           |
| 73112   | Cotisation sur la VAE   | 773 864,00                            | 773 864,00                               | 0,00                  | 0,00                             | 0,00               |
| 73113   | Taxe sur les Surfaces Commerciales                            | 137 089,00                            | 149 137,00                               | 0,00                  | 0,00                             | -12 048,00         |
| 73114   | Imposition Forf. sur Entrep. Réseau                           | 272 242,00                            | 272 589,00                               | 0,00                  | 0,00                             | -347,00            |
| 7318  | Autres impôts locaux ou assimilés                             | 0,00                                  | 17 521,00                                | 0,00                  | 0,00                             | -17 521,00         |
| 73221   | FNGIR   | 322 697,00                            | 322 697,00                               | 0,00                  | 0,00                             | 0,00               |
| 73223   | Fonds péréquation ress. com. et intercom                      | 10 000,00                             | 57 722,00                                | 0,00                  | 0,00                             | -47 722,00         |
| 7336  | Droits de place   | 9 000,00                              | 10 267,10                                | 0,00                  | 0,00                             | -1 267,10          |
| 7343  | Taxes sur les pylônes électriques                             | 35 000,00                             | 37 366,00                                | 0,00                  | 0,00                             | -2 366,00          |
| 7351  | Taxe consommation finale d'électricité                        | 120 000,00                            | 151 524,89                               | 223,11                | 0,00                             | -31 748,00         |
| 7381  | Taxes additionnelles droits de mutation                       | 200 000,00                            | 156 915,97                               | 0,00                  | 0,00                             | 43 084,03          |
| <b>74</b>   | <b>Dotations et participations</b>                            | <b>2 823 958,00</b>                   | <b>2 852 509,42</b>                      | <b>2 625,45</b>       | <b>0,00</b>                      | <b>-31 176,87</b>  |
| 7411  | Dotation forfaitaire  | 485 000,00                            | 462 344,00                               | 0,00                  | 0,00                             | 22 656,00          |
| 74121   | Dotation de solidarité rurale                                 | 109 500,00                            | 118 573,00                               | 0,00                  | 0,00                             | -9 073,00          |
| 74123   | Dotation de solidarité urbaine                                | 135 834,00                            | 141 631,00                               | 0,00                  | 0,00                             | -5 797,00          |
| 744   | FCTVA   | 20 000,00                             | 27 000,02                                | 0,00                  | 0,00                             | -7 000,02          |
| 74718   | Autres participations Etat                                    | 2 000,00                              | 4 148,46                                 | 0,00                  | 0,00                             | -2 148,46          |
| 7473  | Participat° Départements                                      | 1 500,00                              | 13 086,39                                | 0,00                  | 0,00                             | -11 586,39         |
| 7478  | Participat° Autres organismes                                 | 22 400,00                             | -2 625,45                                | 2 625,45              | 0,00                             | 22 400,00          |
| 7482  | Compens. perte taxe add. droits mutation                      | 0,00                                  | 0,00                                     | 0,00                  | 0,00                             | 0,00               |
| 748313  | Dotat° de compensation de la TP                               | 162 147,00                            | 162 147,00                               | 0,00                  | 0,00                             | 0,00               |
| 74833   | Etat - Compensation CET (CVAE et CFE)                         | 728 750,00                            | 4 251,00                                 | 0,00                  | 0,00                             | 724 499,00         |
| 74834   | Etat - Compens. exonérat° taxes foncière                      | 1 134 579,00                          | 1 848 109,00                             | 0,00                  | 0,00                             | -713 530,00        |
| 748388  | Autres  | 13 748,00                             | 0,00                                     | 0,00                  | 0,00                             | 13 748,00          |
| 7485  | Dotation pour les titres sécurisés                            | 8 500,00                              | 11 080,00                                | 0,00                  | 0,00                             | -2 580,00          |
| 7488  | Autres attributions et participations                         | 0,00                                  | 62 765,00                                | 0,00                  | 0,00                             | -62 765,00         |
| <b>75</b>   | <b>Autres produits de gestion courante</b>                    | <b>244 637,09</b>                     | <b>158 558,59</b>                        | <b>67 330,33</b>      | <b>0,00</b>                      | <b>18 748,17</b>   |
| 752   | Revenus des immeubles   | 135 937,09                            | 79 634,38                                | 41 195,88             | 0,00                             | 15 106,83          |
| 757   | Redevances versées par fermiers, conces.                      | 13 700,00                             | 12 961,80                                | 0,00                  | 0,00                             | 738,20             |
| 7588  | Autres produits div. de gestion courante                      | 95 000,00                             | 65 962,41                                | 26 134,45             | 0,00                             | 2 903,14           |
| <b>TOTAL = RECETTES DE GESTION DES SERVICES<br/>(a) = 70+73+74+75+013</b> |   | <b>8 359 004,09</b>                   | <b>8 374 557,11</b>                      | <b>71 442,56</b>      | <b>0,00</b>                      | <b>-86 995,58</b>  |
| <b>76</b>   | <b>Produits financiers (b)</b>                                | <b>15,00</b>                          | <b>0,00</b>                              | <b>0,00</b>           | <b>0,00</b>                      | <b>15,00</b>       |
| 7688  | Autres  | 15,00                                 | 0,00                                     | 0,00                  | 0,00                             | 15,00              |
| <b>77</b>   | <b>Produits exceptionnels (c)</b>                             | <b>20 000,00</b>                      | <b>412 205,20</b>                        | <b>1 220,16</b>       | <b>0,00</b>                      | <b>-393 425,36</b> |
| 7713  | Libéralités reçues  | 0,00                                  | 1 058,64                                 | 0,00                  | 0,00                             | -1 058,64          |
| 7714  | Recouvert créances admises en non valeur                      | 0,00                                  | 83,14                                    | 0,00                  | 0,00                             | -83,14             |
| 773   | Mandats annulés (exercices antérieurs)                        | 0,00                                  | 3 694,72                                 | 0,00                  | 0,00                             | -3 694,72          |
| 775   | Produits des cessions d'immobilisations                       | 0,00                                  | 381 275,50                               | 0,00                  | 0,00                             | -381 275,50        |
| 7788  | Produits exceptionnels divers                                 | 20 000,00                             | 26 093,20                                | 1 220,16              | 0,00                             | -7 313,36          |
| <b>78</b>   | <b>Reprises provisions semi-budgétaires (d) (2)</b>           | <b>36 000,00</b>                      | <b>28 077,00</b>                         | <b>0,00</b>           | <b>0,00</b>                      | <b>7 923,00</b>    |
| 7817  | Rep. prov. dépréc. actifs circulants                          | 36 000,00                             | 28 077,00                                | 0,00                  | 0,00                             | 7 923,00           |
| <b>TOTAL DES RECETTES REELLES<br/>=a+b+c+d</b>                            |   | <b>8 415 019,09</b>                   | <b>8 814 839,31</b>                      | <b>72 662,72</b>      | <b>0,00</b>                      | <b>-472 482,94</b> |
| <b>042</b>  | <b>Opérat° ordre transfert entre sections (3) (4)<br/>(5)</b> | <b>4 061,18</b>                       | <b>130 215,67</b>                        |                       |                                  | <b>-126 154,49</b> |
| 7761  | Diff / réal (+) transférées en invest.                        | 0,00                                  | 126 154,49                               |                       |                                  | -126 154,49        |
| 777   | Quote-part subv invest transf cpte résul                      | 4 061,18                              | 4 061,18                                 |                       |                                  | 0,00               |
| <b>043</b>  | <b>Opérat° ordre intérieur de la section (6)</b>              | <b>0,00</b>                           | <b>0,00</b>                              |                       |                                  | <b>0,00</b>        |



VILLE DE ROYE - BUDGET Principal - CA - 2022

| Chap/<br>art(1) | Libellé (1)  | Crédits<br>ouverts<br>(BP+DM+RAR N-1) | Crédits employés (ou restant à employer) |                       |                                  | Crédits<br>annulés |
|-----------------|--|---------------------------------------|--|-----------------------|----------------------------------|--------------------|
|                 |  |                                       | Titres émis                              | Produits<br>rattachés | Restes à<br>réaliser au<br>31/12 |                    |
|                 | <b>TOTAL DES RECETTES D'ORDRE</b>  | 4 061,18                              | 130 215,67                               |                       |                                  | -126 154,49        |
|                 | <b>TOTAL DES RECETTES DE FONCTIONNEMENT<br/>DE L'EXERCICE<br/>(=Total des opérations réelles et d'ordre)</b> | 8 419 080,27                          | 8 945 054,98                             | 72 662,72             | 0,00                             | -598 637,43        |
|                 | <b>Pour information<br/>R 002 Excédent de fonctionnement reporté de<br/>N-1</b>                              | 656 517,92                            |  |                       |                                  |                    |

**Détail du calcul des ICNE au compte 7622**

|                                    |      |
|------------------------------------|------|
| Montant des ICNE de l'exercice     | 0,00 |
| Montant des ICNE de l'exercice N-1 | 0,00 |
| = Différence ICNE N – ICNE N-1     | 0,00 |

(1) Détailler les chapitres budgétaires par article conformément au plan de comptes appliqué par la commune ou l'établissement.

(2) Si la commune ou l'établissement applique le régime des provisions semi-budgétaires.

(3) Cf. définitions du chapitre des opérations d'ordre, *RF 042 = DI 040*.

(4) Dont 776.

(5) Le compte 7815 peut figurer dans le détail du chapitre 042 si la commune ou l'établissement applique le régime des provisions budgétaires.

(6) Chapitre destiné à retracer les opérations particulières telles que les opérations de stocks ou liées à la tenue d'un inventaire permanent simplifié.

| <b>III – VOTE DU BUDGET</b>  |  |  |                     |   | <b>III</b>                 |
|--|--|--|---------------------|---|----------------------------|
| <b>SECTION D'INVESTISSEMENT – DETAIL DES DEPENSES</b>  |  |  |                     |   | <b>B1</b>                  |
| <b>Chap/<br/>art (1)</b>   | <b>Libellé (1)</b>   | <b>Crédits ouverts<br/>(BP+DM+RAR N-1)</b> | <b>Mandats émis</b> | <b>Restes à<br/>réaliser au<br/>31/12</b> | <b>Crédits<br/>annulés</b> |
| <b>010</b>   | <b>Stocks</b>  | <b>0,00</b>                                | <b>0,00</b>         | <b>0,00</b>                               | <b>0,00</b>                |
| <b>20</b>  | <b>Immobilisations incorporelles (sauf opérations et 204)</b>  | <b>264 295,80</b>                          | <b>154 416,44</b>   | <b>16 924,80</b>                          | <b>92 954,56</b>           |
| 2031   | Frais d'études   | 243 538,80                                 | 134 458,83          | 16 924,80                                 | 92 155,17                  |
| 2051   | Concessions, droits similaires                                 | 20 757,00                                  | 19 957,61           | 0,00                                      | 799,39                     |
| <b>204</b>   | <b>Subventions d'équipement versées (sauf opérations)</b>      | <b>0,00</b>                                | <b>0,00</b>         | <b>0,00</b>                               | <b>0,00</b>                |
| <b>21</b>  | <b>Immobilisations corporelles (sauf opérations)</b>           | <b>1 276 479,24</b>                        | <b>464 348,52</b>   | <b>275 377,74</b>                         | <b>536 752,98</b>          |
| 2121   | Plantations d'arbres et d'arbustes                             | 2 335,54                                   | 1 193,44            | 0,00                                      | 1 142,10                   |
| 2128   | Autres agencements et aménagements                             | 1 700,00                                   | 1 625,48            | 0,00                                      | 74,52                      |
| 21311  | Hôtel de ville   | 30 980,60                                  | 6 090,30            | 6 090,30                                  | 18 800,00                  |
| 21312  | Bâtiments scolaires  | 225 169,47                                 | 11 943,62           | 0,00                                      | 213 225,85                 |
| 21316  | Equipements du cimetière                                       | 4 000,00                                   | 0,00                | 0,00                                      | 4 000,00                   |
| 21318  | Autres bâtiments publics                                       | 106 030,00                                 | 54 327,01           | 51 478,68                                 | 224,31                     |
| 2151   | Réseaux de voirie  | 384 998,63                                 | 184 743,00          | 162 679,12                                | 37 576,51                  |
| 2152   | Installations de voirie  | 4 000,00                                   | 3 684,96            | 0,00                                      | 315,04                     |
| 21531  | Réseaux d'adduction d'eau                                      | 45 000,00                                  | 4 376,19            | 0,00                                      | 40 623,81                  |
| 21534  | Réseaux d'électrification                                      | 167 000,00                                 | 123 807,81          | 41 223,31                                 | 1 968,88                   |
| 21538  | Autres réseaux   | 191 050,72                                 | 23 397,73           | 521,69                                    | 167 131,30                 |
| 2158   | Autres inst.,matériel,outil. techniques                        | 14 500,00                                  | 8 738,28            | 4 084,64                                  | 1 677,08                   |
| 2182   | Matériel de transport  | 0,00                                       | 5 941,20            | 0,00                                      | -5 941,20                  |
| 2183   | Matériel de bureau et informatique                             | 36 780,41                                  | 16 206,85           | 0,00                                      | 20 573,56                  |
| 2184   | Mobilier   | 1 747,00                                   | 1 220,38            | 0,00                                      | 526,62                     |
| 2188   | Autres immobilisations corporelles                             | 61 186,87                                  | 17 052,27           | 9 300,00                                  | 34 834,60                  |
| <b>22</b>  | <b>Immobilisations reçues en affectation (sauf opérations)</b> | <b>0,00</b>                                | <b>0,00</b>         | <b>0,00</b>                               | <b>0,00</b>                |
| <b>23</b>  | <b>Immobilisations en cours (sauf opérations)</b>              | <b>25 000,00</b>                           | <b>0,00</b>         | <b>0,00</b>                               | <b>25 000,00</b>           |
| 238  | Avances versées commandes immo. incorp.                        | 25 000,00                                  | 0,00                | 0,00                                      | 25 000,00                  |
| <b>Total des dépenses d'équipement</b>   |  | <b>1 565 775,04</b>                        | <b>618 764,96</b>   | <b>292 302,54</b>                         | <b>654 707,54</b>          |
| <b>10</b>  | <b>Dotations, fonds divers et réserves</b>                     | <b>41 741,18</b>                           | <b>41 741,18</b>    | <b>0,00</b>                               | <b>0,00</b>                |
| 1068   | Excédents de fonctionnement capitalisés                        | 41 741,18                                  | 41 741,18           | 0,00                                      | 0,00                       |
| <b>13</b>  | <b>Subventions d'investissement</b>                            | <b>0,00</b>                                | <b>0,00</b>         | <b>0,00</b>                               | <b>0,00</b>                |
| <b>16</b>  | <b>Emprunts et dettes assimilées</b>                           | <b>597 543,84</b>                          | <b>597 543,84</b>   | <b>0,00</b>                               | <b>0,00</b>                |
| 1641   | Emprunts en euros  | 586 344,51                                 | 586 344,51          | 0,00                                      | 0,00                       |
| 1678   | Autres emprunts et dettes                                      | 7 949,33                                   | 7 949,33            | 0,00                                      | 0,00                       |
| 16878  | Dettes - Autres organismes, particuliers                       | 3 250,00                                   | 3 250,00            | 0,00                                      | 0,00                       |
| <b>18</b>  | <b>Compte de liaison : affectat° (BA,régie)</b>                | <b>0,00</b>                                | <b>0,00</b>         | <b>0,00</b>                               | <b>0,00</b>                |
| <b>26</b>  | <b>Participat° et créances rattachées</b>                      | <b>0,00</b>                                | <b>0,00</b>         | <b>0,00</b>                               | <b>0,00</b>                |
| <b>27</b>  | <b>Autres immobilisations financières</b>                      | <b>20 000,00</b>                           | <b>0,00</b>         | <b>0,00</b>                               | <b>20 000,00</b>           |
| 276348   | Créance Autres communes  | 20 000,00                                  | 0,00                | 0,00                                      | 20 000,00                  |
| <b>020</b>   | <b>Dépenses imprévues</b>                                      | <b>0,00</b>                                |                     |   |                            |
| <b>Total des dépenses financières</b>  |  | <b>659 285,02</b>                          | <b>639 285,02</b>   | <b>0,00</b>                               | <b>20 000,00</b>           |
| <b>Total des dépenses d'opérations pour compte de tiers</b>  |  | <b>0,00</b>                                | <b>0,00</b>         | <b>0,00</b>                               | <b>0,00</b>                |
| <b>TOTAL DEPENSES REELLES</b>  |  | <b>2 225 060,06</b>                        | <b>1 258 049,98</b> | <b>292 302,54</b>                         | <b>674 707,54</b>          |
| <b>040</b>   | <b>Opérat° ordre transfert entre sections (4)</b>              | <b>4 061,18</b>                            | <b>130 215,67</b>   |   | <b>-126 154,49</b>         |
|  | <b>Reprises sur autofinancement antérieur (5)</b>              | <b>4 061,18</b>                            | <b>4 061,18</b>     |   | <b>0,00</b>                |
| 13911  | Etat et établissements nationaux                               | 2 366,25                                   | 2 366,25            |   | 0,00                       |
| 13913  | Sub. transf cpte résult. Départements                          | 1 694,93                                   | 1 694,93            |   | 0,00                       |
| 192  | Plus ou moins-values sur cession immo.                         | 0,00                                       | 126 154,49          |   | -126 154,49                |
|  | <b>Charges transférées (6)</b>                                 | <b>0,00</b>                                | <b>126 154,49</b>   |   | <b>-126 154,49</b>         |
| 192  | Plus ou moins-values sur cession immo.                         | 0,00                                       | 126 154,49          |   | -126 154,49                |
| <b>041</b>   | <b>Opérations patrimoniales (7)</b>                            | <b>0,00</b>                                | <b>0,00</b>         |   | <b>0,00</b>                |
| <b>TOTAL DEPENSES D'ORDRE</b>  |  | <b>4 061,18</b>                            | <b>130 215,67</b>   |   | <b>-126 154,49</b>         |
| <b>TOTAL DES DEPENSES D'INVESTISSEMENT DE L'EXERCICE (= Total des dépenses réelles et d'ordre)</b> |  | <b>2 229 121,24</b>                        | <b>1 388 265,65</b> | <b>292 302,54</b>                         | <b>548 553,05</b>          |
| <b>Pour information</b>  |  | <b>785 978,66</b>                          |                     |   |                            |
| <b>D 001 Solde d'exécution négatif reporté de N-1</b>  |  |  |                     |   |                            |

(1) Détailler les chapitres budgétaires par article conformément au plan de comptes appliqué par la commune ou l'établissement.

(2) Voir état III B3 pour le détail des opérations d'équipement.

(3) Voir annexes IV A9 pour le détail des opérations pour compte de tiers.

(4) Cf. définitions du chapitre d'opérations d'ordre, DI 040=RF 042.

## VILLE DE ROYE - BUDGET Principal - CA - 2022

(5) Les comptes 15, 29, 39, 49 et 59 peuvent figurer dans le détail du chapitre 040 si la commune ou l'établissement applique le régime des provisions budgétaires.

(6) Dont 192.

(7) Cf. définitions du chapitre des opérations d'ordre, *DI 041= RI 041*.

| III – VOTE DU BUDGET  |   |                                    |                     |                                  | III                |
|---|---|------------------------------------|---------------------|----------------------------------|--------------------|
| SECTION D'INVESTISSEMENT – DETAIL DES RECETTES              |   |                                    |                     |                                  | B2                 |
| Chap/<br>art (1)  | Libellé (1)   | Crédits ouverts<br>(BP+DM+RAR N-1) | Titres émis         | Restes à<br>réaliser au<br>31/12 | Crédits<br>annulés |
| <b>010</b>  | <b>Stocks</b>   | <b>0,00</b>                        | <b>0,00</b>         | <b>0,00</b>                      | <b>0,00</b>        |
| <b>13</b>   | <b>Subventions d'investissement</b>                   | <b>644 352,74</b>                  | <b>130 575,04</b>   | <b>74 596,00</b>                 | <b>439 181,70</b>  |
| 1311  | Subv. transf. Etat et établ. Nationaux                | 5 200,00                           | 0,00                | 0,00                             | 5 200,00           |
| 1313  | Subv. transf. Départements                            | 50 000,00                          | 11 592,00           | 63 535,00                        | -25 127,00         |
| 1318  | Autres subventions d'équipement transf.               | 54 484,50                          | 0,00                | 0,00                             | 54 484,50          |
| 1321  | Subv. non transf. Etat, établ. nationaux              | 48 548,04                          | 48 548,04           | 11 061,00                        | -11 061,00         |
| 1323  | Subv. non transf. Départements                        | 70 000,00                          | 18 435,00           | 0,00                             | 51 565,00          |
| 1328  | Autres subventions d'équip. non transf.               | 156 532,00                         | 52 000,00           | 0,00                             | 104 532,00         |
| 1337  | Dot. de soutien à l'investissement local              | 259 588,20                         | 0,00                | 0,00                             | 259 588,20         |
| <b>16</b>   | <b>Emprunts et dettes assimilées(hors 165)</b>        | <b>306 580,00</b>                  | <b>32 500,00</b>    | <b>0,00</b>                      | <b>274 080,00</b>  |
| 1641  | Emprunts en euros                                     | 235 500,00                         | 0,00                | 0,00                             | 235 500,00         |
| 16878   | Dettes - Autres organismes, particuliers              | 71 080,00                          | 32 500,00           | 0,00                             | 38 580,00          |
| <b>20</b>   | <b>Immobilisations incorporelles(sauf 204)</b>        | <b>0,00</b>                        | <b>0,00</b>         | <b>0,00</b>                      | <b>0,00</b>        |
| <b>204</b>  | <b>Subventions d'équipement versées</b>               | <b>0,00</b>                        | <b>0,00</b>         | <b>0,00</b>                      | <b>0,00</b>        |
| <b>21</b>   | <b>Immobilisations corporelles</b>                    | <b>0,00</b>                        | <b>14 861,21</b>    | <b>0,00</b>                      | <b>-14 861,21</b>  |
| 2132  | Immeubles de rapport                                  | 0,00                               | 9 887,77            | 0,00                             | -9 887,77          |
| 21538   | Autres réseaux  | 0,00                               | 4 973,44            | 0,00                             | -4 973,44          |
| <b>22</b>   | <b>Immobilisations reçues en affectation</b>          | <b>0,00</b>                        | <b>0,00</b>         | <b>0,00</b>                      | <b>0,00</b>        |
| <b>23</b>   | <b>Immobilisations en cours</b>                       | <b>0,00</b>                        | <b>0,00</b>         | <b>0,00</b>                      | <b>0,00</b>        |
| <b>Total des recettes d'équipement</b>                      |   | <b>950 932,74</b>                  | <b>177 936,25</b>   | <b>74 596,00</b>                 | <b>698 400,49</b>  |
| <b>10</b>   | <b>Dotations, fonds divers et réserves</b>            | <b>1 225 978,66</b>                | <b>1 317 000,08</b> | <b>0,00</b>                      | <b>-91 021,42</b>  |
| 10222   | FCTVA   | 40 000,00                          | 180 848,69          | 0,00                             | -140 848,69        |
| 10226   | Taxe d'aménagement                                    | 150 000,00                         | 100 172,73          | 0,00                             | 49 827,27          |
| 1068  | Excédents de fonctionnement capitalisés               | 1 035 978,66                       | 1 035 978,66        | 0,00                             | 0,00               |
| <b>138</b>  | <b>Autres subvent° invest. non transf.</b>            | <b>0,00</b>                        | <b>0,00</b>         | <b>0,00</b>                      | <b>0,00</b>        |
| <b>165</b>  | <b>Dépôts et cautionnements reçus</b>                 | <b>0,00</b>                        | <b>0,00</b>         | <b>0,00</b>                      | <b>0,00</b>        |
| <b>18</b>   | <b>Compte de liaison : affectat° (BA,régie)</b>       | <b>0,00</b>                        | <b>0,00</b>         | <b>0,00</b>                      | <b>0,00</b>        |
| <b>26</b>   | <b>Participat° et créances rattachées</b>             | <b>0,00</b>                        | <b>0,00</b>         | <b>0,00</b>                      | <b>0,00</b>        |
| <b>27</b>   | <b>Autres immobilisations financières</b>             | <b>0,00</b>                        | <b>0,00</b>         | <b>0,00</b>                      | <b>0,00</b>        |
| <b>024</b>  | <b>Produits des cessions d'immobilisations</b>        | <b>360 000,00</b>                  |                     | <b>0,00</b>                      |                    |
| <b>Total des recettes financières</b>                       |   | <b>1 585 978,66</b>                | <b>1 317 000,08</b> | <b>0,00</b>                      | <b>268 978,58</b>  |
| <b>Total des recettes d'opérations pour compte de tiers</b> |   | <b>0,00</b>                        | <b>0,00</b>         | <b>0,00</b>                      | <b>0,00</b>        |
| <b>TOTAL DES RECETTES REELLES</b>                           |   | <b>2 536 911,40</b>                | <b>1 494 936,33</b> | <b>74 596,00</b>                 | <b>967 379,07</b>  |
| <b>021</b>  | <b>Virement de la sect° de fonctionnement</b>         | <b>49 000,00</b>                   |                     |                                  |                    |
| <b>040</b>  | <b>Opérat° ordre transfert entre sections (3) (4)</b> | <b>429 188,50</b>                  | <b>936 084,25</b>   |                                  | <b>-506 895,75</b> |
| 192   | Plus ou moins-values sur cession immo.                | 0,00                               | 20 888,67           |                                  | -20 888,67         |
| 2111  | Terrains nus  | 0,00                               | 2,00                |                                  | -2,00              |
| 2112  | Terrains de voirie                                    | 0,00                               | 234,83              |                                  | -234,83            |
| 21318   | Autres bâtiments publics                              | 0,00                               | 282 633,73          |                                  | -282 633,73        |
| 2132  | Immeubles de rapport                                  | 0,00                               | 202 944,33          |                                  | -202 944,33        |
| 2182  | Matériel de transport                                 | 0,00                               | 726,43              |                                  | -726,43            |
| 28031   | Frais d'études  | 1 229,22                           | 1 229,00            |                                  | 0,22               |
| 2804132   | Subv. Dpt : Bâtiments, installations                  | 2 122,53                           | 2 122,00            |                                  | 0,53               |
| 2804182   | Autres org pub - Bâtiments et installat°              | 83 333,33                          | 83 333,00           |                                  | 0,33               |
| 2804421   | Sub nat privé - Biens mob, mat, études                | 40,65                              | 609,77              |                                  | -569,12            |
| 2804423   | Sub nat privé - Proj infrastruct int nat              | 125,20                             | 125,00              |                                  | 0,20               |
| 28051   | Concessions et droits similaires                      | 10 203,82                          | 10 203,06           |                                  | 0,76               |
| 28121   | Plantations d'arbres et d'arbustes                    | 9 457,78                           | 9 456,99            |                                  | 0,79               |
| 28128   | Autres aménagements de terrains                       | 3 805,45                           | 3 805,00            |                                  | 0,45               |
| 281311  | Hôtel de ville  | 4 000,48                           | 4 000,12            |                                  | 0,36               |
| 281312  | Bâtiments scolaires                                   | 24 357,64                          | 24 353,00           |                                  | 4,64               |
| 281316  | Equipements de cimetière                              | 2 418,62                           | 2 418,00            |                                  | 0,62               |
| 281318  | Autres bâtiments publics                              | 50 242,61                          | 51 023,08           |                                  | -780,47            |
| 28132   | Immeubles de rapport                                  | 26 785,97                          | 25 358,90           |                                  | 1 427,07           |
| 28135   | Installations générales, agencements, ..              | 83,00                              | 83,00               |                                  | 0,00               |
| 28151   | Réseaux de voirie                                     | 19 071,43                          | 19 067,85           |                                  | 3,58               |
| 28152   | Installations de voirie                               | 15 830,39                          | 15 830,34           |                                  | 0,05               |
| 281531  | Réseaux d'adduction d'eau                             | 1 908,43                           | 1 908,00            |                                  | 0,43               |
| 281532  | Réseaux d'assainissement                              | 49,23                              | 49,00               |                                  | 0,23               |

VILLE DE ROYE - BUDGET Principal - CA - 2022

| Chap/<br>art (1)   | Libellé (1)                           | Crédits ouverts<br>(BP+DM+RAR N-1) | Titres émis         | Restes à<br>réaliser au<br>31/12 | Crédits<br>annulés |
|--|---------------------------------------|------------------------------------|---------------------|----------------------------------|--------------------|
| 281533   | Réseaux câblés                        | 290,45                             | 290,00              |                                  | 0,45               |
| 281534   | Réseaux d'électrification             | 18 844,91                          | 18 844,46           |                                  | 0,45               |
| 281538   | Autres réseaux                        | 2 436,68                           | 2 435,00            |                                  | 1,68               |
| 281568   | Autres matériels, outillages incendie | 442,84                             | 443,00              |                                  | -0,16              |
| 28182  | Matériel de transport                 | 61 534,16                          | 60 333,80           |                                  | 1 200,36           |
| 28183  | Matériel de bureau et informatique    | 35 108,41                          | 35 106,63           |                                  | 1,78               |
| 28184  | Mobilier                              | 19 428,66                          | 19 425,72           |                                  | 2,94               |
| 28188  | Autres immo. corporelles              | 36 036,61                          | 36 800,54           |                                  | -763,93            |
| <b>TOTAL DES PRELEVEMENTS PROVENANT DE LA SECTION DE<br/>FONCTIONNEMENT</b>                                |                                       | <b>478 188,50</b>                  | <b>936 084,25</b>   |                                  | <b>-457 895,75</b> |
| 041  | Opérations patrimoniales (5)          | 0,00                               | 0,00                |                                  | 0,00               |
| <b>TOTAL DES RECETTES D'ORDRE</b>  |                                       | <b>478 188,50</b>                  | <b>936 084,25</b>   |                                  | <b>-457 895,75</b> |
| <b>TOTAL DES RECETTES D'INVESTISSEMENT DE<br/>L'EXERCICE<br/>(= Total des recettes réelles et d'ordre)</b> |                                       | <b>3 015 099,90</b>                | <b>2 431 020,58</b> | <b>74 596,00</b>                 | <b>509 483,32</b>  |
| <b>Pour information<br/>R 001 Solde d'exécution positif reporté de N-1</b>                                 |                                       | <b>0,00</b>                        |                     |                                  |                    |

(1) Détailler les chapitres budgétaires par article conformément au plan de comptes appliqué par la commune ou l'établissement.

(2) Voir annexes IV A9 pour le détail des opérations pour compte de tiers.

(3) Cf. définition du chapitre des opérations d'ordre, RI 040 = DF 042.

(4) Les comptes 15, 29, 39, 49 et 59 peuvent figurer dans le détail du chapitre 040 si la commune ou l'établissement applique le régime des provisions budgétaires.

(5) Cf. définitions du chapitre des opérations d'ordre, DI 041 = RI 041.

|  |            |
|--|------------|
| <b>III – VOTE DU BUDGET</b>                          | <b>III</b> |
| <b>DETAIL DES CHAPITRES D'OPERATION D'EQUIPEMENT</b> | <b>B3</b>  |

Cet état ne contient pas d'information.

**IV – ANNEXES**  
**PRESENTATION CROISEE PAR FONCTION – VUE D'ENSEMBLE (1)**

|  |           |  |  |  |  |  |  |  |  |  |
|--|-----------|--|--|--|--|--|--|--|--|--|
|  | <b>IV</b> |  |  |  |  |  |  |  |  |  |
|  | <b>A1</b> |  |  |  |  |  |  |  |  |  |

| Libellé | 01<br>Opérations<br>non<br>ventilables | 0<br>Services<br>généraux<br>administrat°<br>publiques | 1<br>Sécurité et<br>salubrité<br>publiques | 2<br>Enseignement -<br>Formation | 3<br>Culture | 4<br>Sport et<br>jeunesse | 5<br>Interventions<br>sociales et<br>santé | 6<br>Famille | 7<br>Logement | 8<br>Aménagt et<br>services urbains,<br>environnement | 9<br>Action<br>économique | TOTAL |
|---------|--|--|--|----------------------------------|--------------|---------------------------|--|--------------|---------------|---|---------------------------|-------|
|---------|--|--|--|----------------------------------|--------------|---------------------------|--|--------------|---------------|---|---------------------------|-------|

| INVESTISSEMENT                                       |          |                  |                |               |               |                 |                |               |               |                 |          |                  |
|--|----------|------------------|----------------|---------------|---------------|-----------------|----------------|---------------|---------------|-----------------|----------|------------------|
| REALISATIONS (de l'exercice + restes à réaliser N-1) |          |                  |                |               |               |                 |                |               |               |                 |          |                  |
| Dépenses réelles                                     | 0        | 181 843          | 61 080         | 32 923        | 11 994        | 360 092         | 34 407         | 7 949         | 0             | 567 762         | 0        | 1 258 050        |
| - Equipements municipaux (2)                         |          | 104 310          | 61 080         | 32 923        | 11 994        | 53 081          | 0              | 0             | 0             | 355 378         | 0        | 618 765          |
| - Equip. non municipaux (c/204) (3)                  |          | 0                | 0              | 0             | 0             | 0               | 0              | 0             | 0             | 0               | 0        | 0                |
| - Opérations financières                             | 0        |                  |                |               |               |                 |                |               |               |                 |          | 0                |
| Dépenses d'ordre                                     | 0        |                  |                |               |               |                 |                |               |               |                 |          | 130 216          |
| Solde d'exécution reporté de N-1                     | 0        |                  |                |               |               |                 |                |               |               |                 |          | 785 979          |
| <b>Total dépenses</b>                                | <b>0</b> | <b>1 094 118</b> | <b>61 080</b>  | <b>33 923</b> | <b>11 994</b> | <b>362 435</b>  | <b>34 407</b>  | <b>7 949</b>  | <b>0</b>      | <b>568 339</b>  | <b>0</b> | <b>2 174 244</b> |
| <b>Total recettes</b>                                | <b>0</b> | <b>2 041 578</b> | <b>16 349</b>  | <b>29 402</b> | <b>73 962</b> | <b>16 603</b>   | <b>1 820</b>   | <b>253</b>    | <b>11 182</b> | <b>239 872</b>  | <b>0</b> | <b>2 431 021</b> |
| <b>Solde d'investissement</b>                        | <b>0</b> | <b>947 460</b>   | <b>-44 731</b> | <b>-4 521</b> | <b>61 968</b> | <b>-345 832</b> | <b>-32 587</b> | <b>-7 696</b> | <b>11 182</b> | <b>-328 467</b> | <b>0</b> | <b>256 776</b>   |

| RESTES A REALISER au 31/12/N    |          |                |          |               |                |               |          |          |          |                 |          |                 |
|---------------------------------|----------|----------------|----------|---------------|----------------|---------------|----------|----------|----------|-----------------|----------|-----------------|
| Total RAR dépenses              | 0        | 27 738         | 0        | 0             | 53 631         | 4 548         | 0        | 0        | 0        | 206 385         | 0        | 292 303         |
| Total RAR recettes              | 0        | 0              | 0        | 11 061        | 0              | 0             | 0        | 0        | 0        | 63 535          | 0        | 74 696          |
| <b>SOLDE RAR investissement</b> | <b>0</b> | <b>-27 738</b> | <b>0</b> | <b>11 061</b> | <b>-53 631</b> | <b>-4 548</b> | <b>0</b> | <b>0</b> | <b>0</b> | <b>-142 850</b> | <b>0</b> | <b>-217 707</b> |

| FONCTIONNEMENT                                       |                |                  |                 |                   |                   |                   |                 |               |               |                   |          |                |
|--|----------------|------------------|-----------------|-------------------|-------------------|-------------------|-----------------|---------------|---------------|-------------------|----------|----------------|
| REALISATIONS (de l'exercice + restes à réaliser N-1) |                |                  |                 |                   |                   |                   |                 |               |               |                   |          |                |
| Total dépenses                                       | -626 401       | 2 259 630        | 294 863         | 1 361 867         | 1 110 076         | 1 912 215         | 469 484         | 8 855         | 23 071        | 2 196 620         | 0        | 9 010 280      |
| Total recettes                                       | -48 502        | 9 121 373        | 61 446          | 122 005           | 11 801            | 257 892           | 7 699           | 7 114         | 50 906        | 82 501            | 0        | 9 674 236      |
| <b>Solde de fonctionnement</b>                       | <b>577 899</b> | <b>6 861 743</b> | <b>-233 417</b> | <b>-1 239 861</b> | <b>-1 098 275</b> | <b>-1 654 323</b> | <b>-461 785</b> | <b>-1 741</b> | <b>27 835</b> | <b>-2 114 118</b> | <b>0</b> | <b>663 956</b> |

| RESTES A REALISER au 31/12/N    |          |          |          |          |          |          |          |          |          |          |          |          |
|---------------------------------|----------|----------|----------|----------|----------|----------|----------|----------|----------|----------|----------|----------|
| Total RAR dépenses              | 0        | 0        | 0        | 0        | 0        | 0        | 0        | 0        | 0        | 0        | 0        | 0        |
| Total RAR recettes              | 0        | 0        | 0        | 0        | 0        | 0        | 0        | 0        | 0        | 0        | 0        | 0        |
| <b>SOLDE RAR fonctionnement</b> | <b>0</b> | <b>0</b> | <b>0</b> | <b>0</b> | <b>0</b> | <b>0</b> | <b>0</b> | <b>0</b> | <b>0</b> | <b>0</b> | <b>0</b> | <b>0</b> |

(1) La production de cet état est obligatoire pour les communes de 3 500 habitants et plus, les groupements comprenant au moins une telle commune, leurs établissements et services administratifs hormis les caisses des écoles et les services à activité unique érigés en établissement public ou budget annexe (L. 2312-3, R. 2311-1 et R. 2311-10). Dans les communes de 3 500 habitants et plus, le croisement par fonction est fait à un chiffre (correspondant à la fonction). Dans les communes de 10 000 habitants et plus, le croisement par fonction est fait au niveau le plus détaillé de la nomenclature fonctionnelle (sous-fonction ou rubrique). Les groupements et leurs établissements publics suivent les règles de production et de présentation applicable à la commune membre comptant le plus grand nombre d'habitants (articles L. 5211-36 a1 et R. 5211-14 + L. 5711-1 et R. 5711-2 du CGCT).

(2) Ou biens de la structure intercommunale.

(3) Ou biens ne relevant pas de la structure intercommunale.

IV – ANNEXES  
PRESENTATION CROISEE PAR FONCTION – VUE D'ENSEMBLE

IV  
A1

| Art. (1) | Libellé                                   | 01 Opérations non ventilables | 0 Services généraux administrat° publics | 1 Sécurité et salubrité publiques | 2 Enseignement - Formation | 3 Culture | 4 Sport et jeunesse | 5 Interventions sociales et santé | 6 Famille | 7 Logement | 8 Aménagt et services urbains, environnement | 9 Action économique | TOTAL     |
|----------|---|-------------------------------|--|-----------------------------------|----------------------------|-----------|---------------------|-----------------------------------|-----------|------------|--|---------------------|-----------|
|          | <b>Total dépenses d'investissement</b>    | 0                             | 1 121 856                                | 61 080                            | 33 923                     | 65 625    | 366 983             | 34 407                            | 7 949     | 0          | 774 724                                      | 0                   | 2 466 547 |
|          | Dépenses réelles                          | 0                             | 209 580                                  | 61 080                            | 32 923                     | 65 625    | 364 640             | 34 407                            | 7 949     | 0          | 774 147                                      | 0                   | 1 550 353 |
|          | 010 Stocks                                | 0                             | 0  | 0                                 | 0                          | 0         | 0                   | 0                                 | 0         | 0          | 0  | 0                   | 0         |
| 10       | Dotations, fonds divers et réserves       | 0                             | 41 741                                   | 0                                 | 0                          | 0         | 0                   | 0                                 | 0         | 0          | 0  | 0                   | 41 741    |
| 1068     | Excédents de fonctionnement capitalisés   | 0                             | 41 741                                   | 0                                 | 0                          | 0         | 0                   | 0                                 | 0         | 0          | 0  | 0                   | 41 741    |
| 13       | Subventions d'investissement              | 0                             | 0  | 0                                 | 0                          | 0         | 0                   | 0                                 | 0         | 0          | 0  | 0                   | 0         |
| 16       | Emprunts et dettes assimilées             | 0                             | 35 791                                   | 0                                 | 0                          | 0         | 307 012             | 34 407                            | 7 949     | 0          | 212 384                                      | 0                   | 597 544   |
| 1641     | Emprunts en euros                         | 0                             | 35 791                                   | 0                                 | 0                          | 0         | 307 012             | 34 407                            | 0         | 0          | 209 134                                      | 0                   | 586 345   |
| 1678     | Autres emprunts et dettes                 | 0                             | 0  | 0                                 | 0                          | 0         | 0                   | 0                                 | 7 949     | 0          | 0  | 0                   | 7 949     |
| 16878    | Dettes - Autres organismes, particuliers  | 0                             | 0  | 0                                 | 0                          | 0         | 0                   | 0                                 | 0         | 0          | 3 250  | 0                   | 3 250     |
| 18       | Compte de liaison : affectat° (BA, régie) | 0                             | 0  | 0                                 | 0                          | 0         | 0                   | 0                                 | 0         | 0          | 0  | 0                   | 0         |
| 20       | Immobilisations incorporelles             | 0                             | 91 053                                   | 0                                 | 0                          | 11 801    | 49 809              | 0                                 | 0         | 0          | 18 678                                       | 0                   | 171 341   |
| 2031     | Frais d'études                            | 0                             | 71 095                                   | 0                                 | 0                          | 11 801    | 49 809              | 0                                 | 0         | 0          | 18 678                                       | 0                   | 151 384   |
| 2051     | Concessions, droits similaires            | 0                             | 19 958                                   | 0                                 | 0                          | 0         | 0                   | 0                                 | 0         | 0          | 0  | 0                   | 19 958    |
| 204      | Subventions d'équipement versées          | 0                             | 0  | 0                                 | 0                          | 0         | 0                   | 0                                 | 0         | 0          | 0  | 0                   | 0         |
| 21       | Immobilisations corporelles               | 0                             | 40 995                                   | 61 080                            | 32 923                     | 53 824    | 7 819               | 0                                 | 0         | 0          | 543 085                                      | 0                   | 739 726   |
| 2121     | Plantations d'arbres et d'arbustes        | 0                             | 0  | 0                                 | 0                          | 0         | 0                   | 0                                 | 0         | 0          | 1 193  | 0                   | 1 193     |
| 2128     | Autres agencements et aménagements        | 0                             | 0  | 0                                 | 1 625                      | 0         | 0                   | 0                                 | 0         | 0          | 0  | 0                   | 1 625     |
| 21311    | Hôtel de ville                            | 0                             | 12 181                                   | 0                                 | 0                          | 0         | 0                   | 0                                 | 0         | 0          | 0  | 0                   | 12 181    |
| 21312    | Bâtiments scolaires                       | 0                             | 0  | 0                                 | 11 944                     | 0         | 0                   | 0                                 | 0         | 0          | 0  | 0                   | 11 944    |
| 21318    | Autres bâtiments publics                  | 0                             | 0  | 53 938                            | 0                          | 50 771    | 708                 | 0                                 | 0         | 0          | 389  | 0                   | 105 806   |
| 2151     | Réseaux de voirie                         | 0                             | 2 123                                    | 0                                 | 0                          | 0         | 0                   | 0                                 | 0         | 0          | 345 299                                      | 0                   | 347 422   |
| 2152     | Installations de voirie                   | 0                             | 0  | 0                                 | 0                          | 0         | 0                   | 0                                 | 0         | 0          | 3 685  | 0                   | 3 685     |
| 21531    | Réseaux d'adduction d'eau                 | 0                             | 0  | 0                                 | 0                          | 0         | 0                   | 0                                 | 0         | 0          | 4 376  | 0                   | 4 376     |
| 21534    | Réseaux d'électrification                 | 0                             | 0  | 0                                 | 0                          | 0         | 0                   | 0                                 | 0         | 0          | 165 031                                      | 0                   | 165 031   |
| 21538    | Autres réseaux                            | 0                             | 0  | 0                                 | 18 420                     | 0         | 0                   | 0                                 | 0         | 0          | 5 500  | 0                   | 23 919    |
| 2158     | Autres inst., matériel, outil, techniques | 0                             | 684                                      | 1 201                             | 0                          | 1 201     | 2 402               | 0                                 | 0         | 0          | 7 334  | 0                   | 12 823    |
| 2182     | Matériel de transport                     | 0                             | 0  | 5 941                             | 0                          | 0         | 0                   | 0                                 | 0         | 0          | 0  | 0                   | 5 941     |



VILLE DE ROYE - BUDGET Principal - CA - 2022

| Art. (1) | Libellé                                | 01 Opérations non ventilables | 0 Services généraux administratifs publics | 1 Sécurité et salubrité publiques | 2 Enseignement-Formation | 3 Culture | 4 Sport et jeunesse | 5 Interventions sociales et santé | 6 Famille | 7 Logement | 8 Aménagt et services urbains, environnement | 9 Action économique | TOTAL   |
|----------|--|-------------------------------|--|-----------------------------------|--------------------------|-----------|---------------------|-----------------------------------|-----------|------------|--|---------------------|---------|
| 2183     | Matériel de bureau et informatique     | 0                             | 12 628                                     | 0                                 | 256                      | 40        | 2 468               | 0                                 | 0         | 0          | 815  | 0                   | 16 207  |
| 2184     | Mobilier                               | 0                             | 0  | 0                                 | 0                        | 1 220     | 0                   | 0                                 | 0         | 0          | 0  | 0                   | 1 220   |
| 2188     | Autres immobilisations corporelles     | 0                             | 13 379                                     | 0                                 | 678                      | 592       | 2 241               | 0                                 | 0         | 0          | 9 463  | 0                   | 26 352  |
| 22       | Immobilisations reçues en affectation  | 0                             | 0  | 0                                 | 0                        | 0         | 0                   | 0                                 | 0         | 0          | 0  | 0                   | 0       |
| 23       | Immobilisations en cours               | 0                             | 0  | 0                                 | 0                        | 0         | 0                   | 0                                 | 0         | 0          | 0  | 0                   | 0       |
| 26       | Participat* et créances rattachées     | 0                             | 0  | 0                                 | 0                        | 0         | 0                   | 0                                 | 0         | 0          | 0  | 0                   | 0       |
| 27       | Autres immobilisations financières     | 0                             | 0  | 0                                 | 0                        | 0         | 0                   | 0                                 | 0         | 0          | 0  | 0                   | 0       |
|          | Opérations d'équipement                | 0                             | 0  | 0                                 | 0                        | 0         | 0                   | 0                                 | 0         | 0          | 0  | 0                   | 0       |
|          | Opérations pour compte de tiers        | 0                             | 0  | 0                                 | 0                        | 0         | 0                   | 0                                 | 0         | 0          | 0  | 0                   | 0       |
|          | Dépenses d'ordre                       | 0                             | 126 297                                    | 0                                 | 1 000                    | 0         | 2 342               | 0                                 | 0         | 0          | 576  | 0                   | 130 216 |
| 040      | Opérat* ordre transfert entre sections | 0                             | 126 297                                    | 0                                 | 1 000                    | 0         | 2 342               | 0                                 | 0         | 0          | 576  | 0                   | 130 216 |
| 13911    | Etat et établissements nationaux       | 0                             | 0  | 0                                 | 1 000                    | 0         | 1 366               | 0                                 | 0         | 0          | 0  | 0                   | 2 366   |
| 13913    | Sub. transf. opte résult. Départements | 0                             | 719  | 0                                 | 0                        | 0         | 976                 | 0                                 | 0         | 0          | 0  | 0                   | 1 695   |
| 192      | Plus ou moins-values sur cession immo. | 0                             | 125 578                                    | 0                                 | 0                        | 0         | 0                   | 0                                 | 0         | 0          | 576  | 0                   | 126 154 |
| 041      | Opérations patrimoniales               | 0                             | 0  | 0                                 | 0                        | 0         | 0                   | 0                                 | 0         | 0          | 0  | 0                   | 0       |
| 001      | Solde d'exécution reporté de N-1       | 0                             | 785 979                                    | 0                                 | 0                        | 0         | 0                   | 0                                 | 0         | 0          | 0  | 0                   | 785 979 |

| RECETTES                                       |  |   |           |        |        |        |        |       |     |        |         |   |           |
|--|--|---|-----------|--------|--------|--------|--------|-------|-----|--------|---------|---|-----------|
|  |  | 0 | 2 041 578 | 16 349 | 40 463 | 73 962 | 16 603 | 1 820 | 253 | 11 182 | 303 407 | 0 | 2 505 617 |
| Total recettes d'investissement                |  | 0 | 2 041 578 | 16 349 | 40 463 | 73 962 | 16 603 | 1 820 | 253 | 11 182 | 303 407 | 0 | 2 505 617 |
| Recettes réelles                               |  | 0 | 1 339 835 | 9 788  | 18 253 | 0      | 0      | 0     | 0   | 100    | 201 556 | 0 | 1 569 532 |
| 010 Stocks                                     |  | 0 | 0         | 0      | 0      | 0      | 0      | 0     | 0   | 0      | 0       | 0 | 0         |
| 10 Dotations, fonds divers et réserves         |  | 0 | 1 317 000 | 0      | 0      | 0      | 0      | 0     | 0   | 0      | 0       | 0 | 1 317 000 |
| 10222 FCTVA                                    |  | 0 | 180 849   | 0      | 0      | 0      | 0      | 0     | 0   | 0      | 0       | 0 | 180 849   |
| 10226 Taxe d'aménagement                       |  | 0 | 100 173   | 0      | 0      | 0      | 0      | 0     | 0   | 0      | 0       | 0 | 100 173   |
| 1068 Excédents de fonctionnement capitalisés   |  | 0 | 1 035 979 | 0      | 0      | 0      | 0      | 0     | 0   | 0      | 0       | 0 | 1 035 979 |
| 13 Subventions d'investissement                |  | 0 | 22 835    | 0      | 18 253 | 0      | 0      | 0     | 0   | 0      | 164 083 | 0 | 205 171   |
| 1313 Subv. transf. Départements                |  | 0 | 4 400     | 0      | 7 192  | 0      | 0      | 0     | 0   | 0      | 63 535  | 0 | 75 127    |
| 1321 Subv. non transf. Etat, établ. nationaux  |  | 0 | 0         | 0      | 11 061 | 0      | 0      | 0     | 0   | 0      | 48 548  | 0 | 59 609    |
| 1323 Subv. non transf. Départements            |  | 0 | 18 435    | 0      | 0      | 0      | 0      | 0     | 0   | 0      | 0       | 0 | 18 435    |
| 1328 Autres subventions d'équip. non transf.   |  | 0 | 0         | 0      | 0      | 0      | 0      | 0     | 0   | 0      | 52 000  | 0 | 52 000    |
| 16 Emprunts et dettes assimilées               |  | 0 | 0         | 0      | 0      | 0      | 0      | 0     | 0   | 0      | 32 500  | 0 | 32 500    |
| 16878 Dettes - Autres organismes, particuliers |  | 0 | 0         | 0      | 0      | 0      | 0      | 0     | 0   | 0      | 32 500  | 0 | 32 500    |

VILLE DE ROYE - BUDGET Principal - CA - 2022

| Art. (1) | Libellé                                   | 01 Opérations non ventilables | 0 Services généraux administrat° publiques | 1 Sécurité et salubrité publiques | 2 Enseignement - Formation | 3 Culture | 4 Sport et jeunesse | 5 Interventions sociales et santé | 6 Famille | 7 Logement | 8 Aménagt et services urbains, environnement | 9 Action économique | TOTAL   |
|----------|---|-------------------------------|--|-----------------------------------|----------------------------|-----------|---------------------|-----------------------------------|-----------|------------|--|---------------------|---------|
| 18       | Compte de liaison : affectat° (BA,régie)  | 0                             | 0  | 0                                 | 0                          | 0         | 0                   | 0                                 | 0         | 0          | 0  | 0                   | 0       |
| 20       | Immobilisations incorporelles             | 0                             | 0  | 0                                 | 0                          | 0         | 0                   | 0                                 | 0         | 0          | 0  | 0                   | 0       |
| 204      | Subventions d'équipement versées          | 0                             | 0  | 0                                 | 0                          | 0         | 0                   | 0                                 | 0         | 0          | 0  | 0                   | 0       |
| 21       | Immobilisations corporelles               | 0                             | 0  | 9 788                             | 0                          | 0         | 0                   | 0                                 | 0         | 100        | 4 973  | 0                   | 14 861  |
| 2132     | Immeubles de rapport                      | 0                             | 0  | 9 788                             | 0                          | 0         | 0                   | 0                                 | 0         | 100        | 0  | 0                   | 9 888   |
| 21538    | Autres réseaux                            | 0                             | 0  | 0                                 | 0                          | 0         | 0                   | 0                                 | 0         | 0          | 4 973  | 0                   | 4 973   |
| 22       | Immobilisations reçues en affectation     | 0                             | 0  | 0                                 | 0                          | 0         | 0                   | 0                                 | 0         | 0          | 0  | 0                   | 0       |
| 23       | Immobilisations en cours                  | 0                             | 0  | 0                                 | 0                          | 0         | 0                   | 0                                 | 0         | 0          | 0  | 0                   | 0       |
| 26       | Participat° et créances rattachées        | 0                             | 0  | 0                                 | 0                          | 0         | 0                   | 0                                 | 0         | 0          | 0  | 0                   | 0       |
| 27       | Autres immobilisations financières        | 0                             | 0  | 0                                 | 0                          | 0         | 0                   | 0                                 | 0         | 0          | 0  | 0                   | 0       |
|          | Opérations pour compte de tiers           | 0                             | 0  | 0                                 | 0                          | 0         | 0                   | 0                                 | 0         | 0          | 0  | 0                   | 0       |
|          | Recettes d'ordre                          | 0                             | 701 743                                    | 6 561                             | 22 210                     | 73 962    | 16 603              | 1 820                             | 253       | 11 082     | 101 851                                      | 0                   | 936 084 |
| 040      | Opérat° ordre transfert entre sections    | 0                             | 701 743                                    | 6 561                             | 22 210                     | 73 962    | 16 603              | 1 820                             | 253       | 11 082     | 101 851                                      | 0                   | 936 084 |
| 192      | Plus ou moins-values sur cession immo.    | 0                             | 20 189                                     | 0                                 | 0                          | 0         | 0                   | 250                               | 0         | 0          | 450  | 0                   | 20 889  |
| 2111     | Terrains nus                              | 0                             | 2  | 0                                 | 0                          | 0         | 0                   | 0                                 | 0         | 0          | 0  | 0                   | 2       |
| 2112     | Terrains de voirie                        | 0                             | 235  | 0                                 | 0                          | 0         | 0                   | 0                                 | 0         | 0          | 0  | 0                   | 235     |
| 21318    | Autres bâtiments publics                  | 0                             | 282 634                                    | 0                                 | 0                          | 0         | 0                   | 0                                 | 0         | 0          | 0  | 0                   | 282 634 |
| 2132     | Immeubles de rapport                      | 0                             | 202 944                                    | 0                                 | 0                          | 0         | 0                   | 0                                 | 0         | 0          | 0  | 0                   | 202 944 |
| 2182     | Matériel de transport                     | 0                             | 0  | 0                                 | 0                          | 0         | 0                   | 0                                 | 0         | 0          | 726  | 0                   | 726     |
| 28031    | Frais d'études                            | 0                             | 1 229                                      | 0                                 | 0                          | 0         | 0                   | 0                                 | 0         | 0          | 0  | 0                   | 1 229   |
| 2804132  | Subv. Dpt: Bâtiments, installations       | 0                             | 2 122                                      | 0                                 | 0                          | 0         | 0                   | 0                                 | 0         | 0          | 0  | 0                   | 2 122   |
| 2804182  | Autres org pub - Bâtiments et installat°  | 0                             | 49 333                                     | 0                                 | 0                          | 34 000    | 0                   | 0                                 | 0         | 0          | 0  | 0                   | 83 333  |
| 2804421  | Sub nat privé - Biens mob, mat, études    | 0                             | 610  | 0                                 | 0                          | 0         | 0                   | 0                                 | 0         | 0          | 0  | 0                   | 610     |
| 2804423  | Sub nat privé - Proj infrastruct int nat  | 0                             | 125  | 0                                 | 0                          | 0         | 0                   | 0                                 | 0         | 0          | 0  | 0                   | 125     |
| 28051    | Concessions et droits similaires          | 0                             | 10 203                                     | 0                                 | 0                          | 0         | 0                   | 0                                 | 0         | 0          | 0  | 0                   | 10 203  |
| 28121    | Plantations d'arbres et d'arbustes        | 0                             | 196  | 0                                 | 0                          | 39        | 0                   | 0                                 | 0         | 0          | 9 222  | 0                   | 9 457   |
| 28128    | Autres aménagements de terrains           | 0                             | 3 805                                      | 0                                 | 0                          | 0         | 0                   | 0                                 | 0         | 0          | 0  | 0                   | 3 805   |
| 281311   | Hôtel de ville                            | 0                             | 140  | 0                                 | 0                          | 3 860     | 0                   | 0                                 | 0         | 0          | 0  | 0                   | 4 000   |
| 281312   | Bâtiments scolaires                       | 0                             | 14 857                                     | 0                                 | 9 496                      | 0         | 0                   | 0                                 | 0         | 0          | 0  | 0                   | 24 353  |
| 281316   | Equipements de cimetiére                  | 0                             | 2 418                                      | 0                                 | 0                          | 0         | 0                   | 0                                 | 0         | 0          | 0  | 0                   | 2 418   |
| 281318   | Autres bâtiments publics                  | 0                             | 8 366                                      | 70                                | 946                        | 30 142    | 10 175              | 52                                | 0         | 0          | 1 272  | 0                   | 51 023  |
| 28132    | Immeubles de rapport                      | 0                             | 5 599                                      | 2 260                             | 0                          | 0         | 83                  | 0                                 | 0         | 11 082     | 6 418  | 0                   | 25 359  |
| 28135    | Installations générales, agencements, ... | 0                             | 0  | 0                                 | 0                          | 0         | 0                   | 0                                 | 0         | 0          | 0  | 0                   | 83      |

VILLE DE ROYE - BUDGET Principal - CA - 2022

| Art. (1) | Libellé                               | 01 Opérations non ventilables | 0 Services généraux administratifs publiques | 1 Sécurité et salubrité publiques | 2 Enseignement - Formation | 3 Culture | 4 Sport et jeunesse | 5 Interventions sociales et santé | 6 Famille | 7 Logement | 8 Aménagt et services urbains, environnement | 9 Action économique | TOTAL  |
|----------|---------------------------------------|-------------------------------|--|-----------------------------------|----------------------------|-----------|---------------------|-----------------------------------|-----------|------------|--|---------------------|--------|
| 28151    | Réseaux de voirie                     | 0                             | 7 902  | 0                                 | 0                          | 0         | 0                   | 0                                 | 0         | 0          | 11 166                                       | 0                   | 19 068 |
| 28152    | Installations de voirie               | 0                             | 4 031  | 51                                | 0                          | 0         | 0                   | 0                                 | 0         | 0          | 11 748                                       | 0                   | 15 830 |
| 281531   | Réseaux d'adduction d'eau             | 0                             | 1 908  | 0                                 | 0                          | 0         | 0                   | 0                                 | 0         | 0          | 0  | 0                   | 1 908  |
| 281532   | Réseaux d'assainissement              | 0                             | 49   | 0                                 | 0                          | 0         | 0                   | 0                                 | 0         | 0          | 0  | 0                   | 49     |
| 281533   | Réseaux câblés                        | 0                             | 290  | 0                                 | 0                          | 0         | 0                   | 0                                 | 0         | 0          | 0  | 0                   | 290    |
| 281534   | Réseaux d'électrification             | 0                             | 8 733  | 0                                 | 0                          | 0         | 0                   | 0                                 | 0         | 0          | 10 112                                       | 0                   | 18 844 |
| 281538   | Autres réseaux                        | 0                             | 2 301  | 0                                 | 0                          | 0         | 134                 | 0                                 | 0         | 0          | 0  | 0                   | 2 435  |
| 281568   | Autres matériels, outillages incendie | 0                             | 0  | 443                               | 0                          | 0         | 0                   | 0                                 | 0         | 0          | 0  | 0                   | 443    |
| 28182    | Matériel de transport                 | 0                             | 10 532                                       | 1 427                             | 0                          | 0         | 3 377               | 0                                 | 0         | 0          | 44 998                                       | 0                   | 60 334 |
| 28183    | Matériel de bureau et informatique    | 0                             | 24 985                                       | 1 243                             | 3 712                      | 3 594     | 1 387               | 0                                 | 186       | 0          | 0  | 0                   | 35 107 |
| 28184    | Mobilier                              | 0                             | 7 910  | 536                               | 6 095                      | 1 334     | 1 149               | 1 518                             | 67        | 0          | 816  | 0                   | 19 426 |
| 28188    | Autres immo. corporelles              | 0                             | 28 095                                       | 532                               | 1 961                      | 993       | 297                 | 0                                 | 0         | 0          | 4 923  | 0                   | 36 801 |
| 041      | Opérations patrimoniales              | 0                             | 0  | 0                                 | 0                          | 0         | 0                   | 0                                 | 0         | 0          | 0  | 0                   | 0      |
| 001      | Solde d'exécution reporté de N-1      | 0                             | 0  | 0                                 | 0                          | 0         | 0                   | 0                                 | 0         | 0          | 0  | 0                   | 0      |

FONCTIONNEMENT

|  |  | DEPENSES |           |         |           |           |           |         |       |        |           |   |           |
|--|--|----------|-----------|---------|-----------|-----------|-----------|---------|-------|--------|-----------|---|-----------|
| Total dépenses de fonctionnement             |  | -626 401 | 2 259 630 | 294 863 | 1 361 867 | 1 110 076 | 1 912 215 | 469 484 | 8 855 | 23 071 | 2 196 620 | 0 | 9 010 280 |
| Dépenses réelles                             |  | -626 401 | 1 567 887 | 288 302 | 1 339 656 | 1 036 114 | 1 895 612 | 467 664 | 8 602 | 11 989 | 2 094 769 | 0 | 8 074 196 |
| 011 Charges à caractère général              |  | -38 923  | 412 321   | 24 153  | 388 602   | 89 950    | 1 389 796 | 22 689  | 8 394 | 11 989 | 666 028   | 0 | 2 975 000 |
| 6042 Achats prestat services (hors terrains) |  | 8 079    | 74        | 1 725   | 97 012    | 535       | 0         | 0       | 0     | 0      | 0         | 0 | 107 425   |
| 60611 Eau et assainissement                  |  | -29      | 0         | 0       | 0         | 0         | 56        | 0       | 0     | 0      | 0         | 0 | 28        |
| 60612 Energie - Electricité                  |  | -26 768  | 4 050     | 0       | 83 245    | 29 810    | 111 992   | 14 289  | 3 569 | 2 035  | 146 982   | 0 | 369 204   |
| 60621 Combustibles                           |  | -2 588   | 0         | 0       | 0         | 8 312     | 7 292     | 0       | 0     | 0      | 5 338     | 0 | 18 354    |
| 60622 Carburants                             |  | -7 866   | 14 877    | 1 952   | 0         | 0         | 143       | 276     | 0     | 0      | 35 587    | 0 | 44 970    |
| 60623 Alimentation                           |  | -7 547   | 7 656     | 0       | 7 091     | 135       | 37        | 0       | 0     | 0      | 1 238     | 0 | 8 610     |
| 60624 Produits de traitement                 |  | 0        | 0         | 0       | 186       | 60        | 0         | 0       | 0     | 0      | 5 395     | 0 | 5 641     |
| 60628 Autres fournitures non stockées        |  | 537      | 0         | 0       | 0         | 0         | 369       | 0       | 0     | 0      | 1 697     | 0 | 2 603     |
| 60631 Fournitures d'entretien                |  | -2 075   | 2 125     | 186     | 3 157     | 1 458     | 6 021     | 95      | 573   | 211    | 62 117    | 0 | 73 869    |
| 60632 Fournitures de petit équipement        |  | -279     | 3 736     | 1 682   | 6 617     | 1 009     | 7 177     | 228     | 442   | 42     | 40 355    | 0 | 61 009    |
| 60633 Fournitures de voirie                  |  | 93       | 0         | 0       | 0         | 0         | 0         | 0       | 0     | 0      | 6 475     | 0 | 6 568     |
| 60636 Vêtements de travail                   |  | 801      | 342       | 2 003   | 2 256     | 0         | 0         | 0       | 0     | 0      | 6 876     | 0 | 12 278    |
| 6064 Fournitures administratives             |  | -1 279   | 8 441     | 103     | 3 413     | 451       | 111       | 0       | 0     | 0      | 413       | 0 | 11 652    |
| 6065 Livres, disques, ... (médiathèque)      |  | -2 313   | 0         | 0       | 0         | 9 145     | 0         | 0       | 0     | 0      | 0         | 0 | 6 832     |
| 6067 Fournitures scolaires                   |  | -643     | 0         | 0       | 35 360    | 0         | 0         | 0       | 0     | 0      | 0         | 0 | 34 717    |
| 6068 Autres matières et fournitures          |  | -354     | 1 594     | 60      | 921       | 496       | 4 560     | 0       | 0     | 0      | 15 749    | 0 | 23 028    |
| 611 Contrats de prestations de services      |  | 33 621   | 4 571     | 0       | 0         | 0         | 1 190 372 | 0       | 0     | 0      | 46 552    | 0 | 1 275 116 |
| 6132 Locations immobilières                  |  | 0        | 0         | 0       | 0         | 0         | 337       | 0       | 0     | 0      | 0         | 0 | 337       |

VILLE DE ROYE - BUDGET Principal - CA - 2022

| Art. (1) | Libellé                                  | 01 Opérations non ventilables | 0 Services généraux administratifs publics | 1 Sécurité et salubrité publiques | 2 Enseignement - Formation | 3 Culture | 4 Sport et jeunesse | 5 Interventions sociales et santé | 6 Famille | 7 Logement | 8 Aménagt et services urbains, environnement | 9 Action économique | TOTAL   |
|----------|--|-------------------------------|--|-----------------------------------|----------------------------|-----------|---------------------|-----------------------------------|-----------|------------|--|---------------------|---------|
| 6135     | Locations mobilières                     | -9 639                        | 70 672                                     | 1 203                             | 8 501                      | 2 016     | 2 182               | 0                                 | 0         | 0          | 36 823                                       | 0                   | 111 758 |
| 61521    | Entretien terrains                       | 6 660                         | 0  | 0                                 | 0                          | 0         | 0                   | 0                                 | 0         | 0          | 33 298                                       | 0                   | 39 958  |
| 615221   | Entretien, réparations bâtiments publics | -23 528                       | 1 518                                      | 1 336                             | 32 456                     | 18 258    | 35 979              | 3 250                             | 1 805     | 59         | 22 736                                       | 0                   | 93 868  |
| 615228   | Entretien, réparations autres bâtiments  | 3 417                         | 0  | 1 402                             | 0                          | 290       | 354                 | 0                                 | 420       | 8 189      | 286  | 0                   | 14 358  |
| 615231   | Entretien, réparations voiries           | 1 496                         | 0  | 0                                 | 0                          | 0         | 0                   | 0                                 | 0         | 0          | 55 027                                       | 0                   | 56 523  |
| 615232   | Entretien, réparations réseaux           | -7 117                        | 0  | 0                                 | 696                        | 0         | 0                   | 0                                 | 0         | 0          | 18 693                                       | 0                   | 12 272  |
| 61551    | Entretien matériel roulant               | 4 158                         | 35   | 2 562                             | 0                          | 0         | 800                 | 196                               | 0         | 0          | 18 573                                       | 0                   | 26 324  |
| 61558    | Entretien autres biens mobiliers         | 1 036                         | 730  | 937                               | 5 049                      | 0         | 1 712               | 0                                 | 0         | 0          | 14 389                                       | 0                   | 23 853  |
| 6156     | Maintenance                              | -10 737                       | 46 047                                     | 3 655                             | 10 675                     | 11 011    | 4 699               | 502                               | 299       | 0          | 3 979  | 0                   | 70 130  |
| 6161     | Multirisques                             | 0                             | 10 267                                     | 710                               | 4 301                      | 4 105     | 7 778               | 1 883                             | 202       | 920        | 10 637                                       | 0                   | 40 803  |
| 617      | Etudes et recherches                     | 960                           | 1 202                                      | 0                                 | 0                          | 0         | 1 332               | 0                                 | 0         | 520        | 1 654  | 0                   | 5 667   |
| 6182     | Documentation générale et technique      | -495                          | 13 104                                     | 0                                 | 0                          | 0         | 0                   | 0                                 | 0         | 0          | 285  | 0                   | 12 894  |
| 6184     | Versements à des organismes de formation | 16                            | 11 846                                     | 1 768                             | 0                          | 0         | 0                   | 0                                 | 0         | 0          | 4 717  | 0                   | 18 347  |
| 6188     | Autres frais divers                      | 0                             | 107  | 0                                 | 1 508                      | 0         | 0                   | 0                                 | 0         | 0          | 0  | 0                   | 1 614   |
| 6226     | Honoraires                               | 0                             | 2 444                                      | 0                                 | 0                          | 0         | 0                   | 0                                 | 0         | 0          | 0  | 0                   | 2 444   |
| 6227     | Frais d'actes et de contentieux          | 4 200                         | 13 950                                     | 0                                 | 0                          | 0         | 0                   | 0                                 | 0         | 0          | 996  | 0                   | 19 146  |
| 6231     | Annonces et insertions                   | 0                             | 2 953                                      | 0                                 | 0                          | 0         | 0                   | 0                                 | 0         | 0          | 636  | 0                   | 3 590   |
| 6232     | Fêtes et cérémonies                      | 4 349                         | 102 389                                    | 0                                 | 27                         | 0         | 0                   | 0                                 | 0         | 0          | 0  | 0                   | 106 765 |
| 6236     | Catalogues et imprimés                   | 0                             | 1 867                                      | 72                                | 0                          | 0         | 0                   | 54                                | 0         | 0          | 0  | 0                   | 1 993   |
| 6238     | Divers                                   | 0                             | 5 315                                      | 79                                | 0                          | 0         | 30                  | 0                                 | 0         | 0          | 150  | 0                   | 5 574   |
| 6241     | Transports de biens                      | 264                           | 1 308                                      | 25                                | 282                        | 48        | 437                 | 0                                 | 0         | 13         | 1 368  | 0                   | 3 766   |
| 6247     | Transports collectifs                    | -4 850                        | 0  | 0                                 | 77 032                     | 0         | 0                   | 0                                 | 0         | 0          | 0  | 0                   | 72 182  |
| 6248     | Divers                                   | 0                             | 0  | 0                                 | 0                          | 0         | 0                   | 86                                | 0         | 0          | 0  | 0                   | 86      |
| 6256     | Missions                                 | 0                             | 173  | 1 163                             | 0                          | 0         | 0                   | 437                               | 0         | 0          | 130  | 0                   | 1 902   |
| 6257     | Réceptions                               | -188                          | 1 774                                      | 0                                 | 0                          | 0         | 0                   | 0                                 | 0         | 0          | 0  | 0                   | 1 585   |
| 6261     | Frais d'affranchissement                 | 427                           | 8 420                                      | 0                                 | 0                          | 0         | 0                   | 22                                | 0         | 0          | 9  | 0                   | 8 878   |
| 6262     | Frais de télécommunications              | 93                            | 15 181                                     | 1 531                             | 2 955                      | 1 124     | 4 400               | 1 371                             | 1 084     | 0          | 8 046  | 0                   | 35 784  |
| 627      | Services bancaires et assimilés          | -111                          | 1 547                                      | 0                                 | 0                          | 0         | 0                   | 0                                 | 0         | 0          | 0  | 0                   | 1 435   |
| 6281     | Concours divers (cotisations)            | 50                            | 7 262                                      | 0                                 | 0                          | 0         | 0                   | 0                                 | 0         | 0          | 2 405  | 0                   | 9 717   |
| 6283     | Frais de nettoyage des locaux            | 0                             | 0  | 0                                 | 5 862                      | 1 619     | 1 287               | 0                                 | 0         | 0          | 0  | 0                   | 8 768   |
| 6284     | Redevances pour services rendus          | 0                             | 0  | 0                                 | 0                          | 0         | 0                   | 0                                 | 0         | 0          | 52 045                                       | 0                   | 52 045  |
| 62878    | Remb. frais à d'autres organismes        | 3                             | 2 275                                      | 0                                 | 0                          | 0         | 0                   | 0                                 | 0         | 0          | 0  | 0                   | 2 278   |
| 6288     | Autres services extérieurs               | 37                            | 158  | 0                                 | 0                          | 0         | 0                   | 0                                 | 0         | 0          | 4 351  | 0                   | 4 546   |
| 63512    | Taxes foncières                          | 0                             | 39 797                                     | 0                                 | 0                          | 0         | 337                 | 0                                 | 0         | 0          | 0  | 0                   | 40 134  |
| 6355     | Taxes et impôts sur les véhicules        | 0                             | 0  | 0                                 | 0                          | 0         | 0                   | 0                                 | 0         | 0          | 3  | 0                   | 3       |
| 637      | Autres impôts, taxes (autres organismes) | -813                          | 2 515                                      | 0                                 | 0                          | 69        | 0                   | 0                                 | 0         | 0          | 0  | 0                   | 1 771   |

VILLE DE ROYE - BUDGET Principal - CA - 2022

| Art. (1) | Libellé                                  | 01 Opérations non ventilables | 0 Services généraux administratifs publics | 1 Sécurité et salubrité publiques | 2 Enseignement - Formation | 3 Culture | 4 Sport et jeunesse | 5 Interventions sociales et santé | 6 Famille | 7 Logement | 8 Aménagt et services urbains, environnement | 9 Action économique | TOTAL     |
|----------|--|-------------------------------|--|-----------------------------------|----------------------------|-----------|---------------------|-----------------------------------|-----------|------------|--|---------------------|-----------|
| 012      | Charges de personnel, frais assimilés    | -512                          | 910 836                                    | 264 129                           | 841 110                    | 209 910   | 262 538             | 105 144                           | 0         | 0          | 1 340 517                                    | 0                   | 3 933 672 |
| 6332     | Cotisations versées au F.N.A.L.          | 0                             | 2 391                                      | 606                               | 2 448                      | 676       | 629                 | 290                               | 0         | 0          | 3 826  | 0                   | 10 967    |
| 6336     | Cotisations CNFPT et CDGFPT              | 0                             | 8 609                                      | 2 180                             | 8 813                      | 2 433     | 2 266               | 1 045                             | 0         | 0          | 13 314                                       | 0                   | 38 660    |
| 6338     | Autres impôts, taxes sur rémunérations   | 0                             | 1 537                                      | 363                               | 1 469                      | 405       | 378                 | 174                               | 0         | 0          | 2 296  | 0                   | 6 622     |
| 64111    | Rémunération principale titulaires       | 0                             | 325 011                                    | 128 738                           | 214 080                    | 48 934    | 124 820             | 46 297                            | 0         | 0          | 379 235                                      | 0                   | 1 267 115 |
| 64112    | NBI, SFT, indemnité résidence            | 0                             | 14 552                                     | 4 101                             | 1 011                      | 1 820     | 5 036               | 1 467                             | 0         | 0          | 8 391  | 0                   | 36 379    |
| 64114    | Personnel titulaire Indemnité inflat*    | 0                             | 900  | 100                               | 1 000                      | 200       | 520                 | 100                               | 0         | 0          | 1 580  | 0                   | 4 400     |
| 64118    | Autres indemnités titulaires             | 0                             | 114 369                                    | 51 625                            | 41 099                     | 11 048    | 43 089              | 14 587                            | 0         | 0          | 108 807                                      | 0                   | 384 625   |
| 64131    | Rémunérations non tit.                   | 0                             | 161 604                                    | 608                               | 283 407                    | 81 945    | 0                   | 14 112                            | 0         | 0          | 353 885                                      | 0                   | 895 560   |
| 64134    | Personnel non tit. - Indemnité inflat*   | 0                             | 200  | 0                                 | 1 400                      | 100       | 0                   | 0                                 | 0         | 0          | 1 100  | 0                   | 2 800     |
| 64138    | Autres indemnités non tit.               | 0                             | 0  | 0                                 | 0                          | 0         | 0                   | 0                                 | 0         | 0          | 27   | 0                   | 27        |
| 64168    | Autres emplois d'insertion               | 0                             | 0  | 0                                 | 0                          | 0         | 0                   | 0                                 | 0         | 0          | 36 042                                       | 0                   | 36 042    |
| 64171    | Apprentis - rémunérations                | 0                             | 0  | 0                                 | 0                          | 0         | 0                   | 0                                 | 0         | 0          | 4 557  | 0                   | 4 557     |
| 64172    | Apprentis indemnité inflation            | 0                             | 0  | 0                                 | 0                          | 0         | 0                   | 0                                 | 0         | 0          | 100  | 0                   | 100       |
| 6451     | Cotisations à l'U.R.S.A.F.               | 0                             | 96 158                                     | 18 422                            | 116 455                    | 33 522    | 20 200              | 10 903                            | 0         | 0          | 167 697                                      | 0                   | 463 356   |
| 6453     | Cotisations aux caisses de retraites     | 0                             | 108 997                                    | 38 840                            | 80 288                     | 17 368    | 38 262              | 14 658                            | 0         | 0          | 130 738                                      | 0                   | 428 951   |
| 6454     | Cotisations aux A.S.E.D.I.C.             | 0                             | 6 457                                      | 25                                | 11 350                     | 3 328     | 0                   | 571                               | 0         | 0          | 15 844                                       | 0                   | 37 575    |
| 6455     | Cotisations pour assurance du personnel  | 0                             | 28 760                                     | 9 674                             | 23 547                     | 3 521     | 12 681              | 257                               | 0         | 0          | 41 666                                       | 0                   | 120 306   |
| 6457     | Cotis. sociales liées à l'apprentissage  | 0                             | 0  | 0                                 | 0                          | 0         | 0                   | 0                                 | 0         | 0          | 95   | 0                   | 95        |
| 6458     | Cotis. aux autres organismes sociaux     | 0                             | 4 664                                      | 1 060                             | 5 088                      | 424       | 1 908               | 0                                 | 0         | 0          | 7 208  | 0                   | 20 352    |
| 64731    | Allocations chômage versées directement  | 0                             | 0  | 0                                 | 10 790                     | 0         | 0                   | 0                                 | 0         | 0          | 4 893  | 0                   | 15 684    |
| 6475     | Médecine du travail, pharmacie           | -601                          | 2 249                                      | 500                               | 2 349                      | 200       | 625                 | 0                                 | 0         | 0          | 3 499  | 0                   | 8 821     |
| 6478     | Autres charges sociales diverses         | 0                             | 34 377                                     | 7 488                             | 36 473                     | 3 986     | 12 123              | 684                               | 0         | 0          | 55 352                                       | 0                   | 150 482   |
| 6488     | Autres charges                           | 89                            | 0  | 0                                 | 43                         | 0         | 0                   | 0                                 | 0         | 0          | 166  | 0                   | 298       |
| 014      | Atténuations de produits                 | 0                             | 72 172                                     | 0                                 | 0                          | 0         | 0                   | 0                                 | 0         | 0          | 0  | 0                   | 72 172    |
| 7391171  | Dégrevement taxe FNB jeunes agriculteurs | 0                             | 392  | 0                                 | 0                          | 0         | 0                   | 0                                 | 0         | 0          | 0  | 0                   | 392       |
| 739223   | Fonds péréquation ress. com. et intercom | 0                             | 71 780                                     | 0                                 | 0                          | 0         | 0                   | 0                                 | 0         | 0          | 0  | 0                   | 71 780    |
| 65       | Autres charges de gestion courante       | -579 362                      | 140 071                                    | 0                                 | 100 308                    | 736 255   | 127 360             | 339 000                           | 0         | 0          | 49 876                                       | 0                   | 913 487   |
| 6512     | Droits d'utilisat* informatique nuage    | 0                             | 3 666                                      | 0                                 | 0                          | 372       | 0                   | 0                                 | 0         | 0          | 0  | 0                   | 4 038     |
| 6518     | Autres                                   | 0                             | 14 349                                     | 0                                 | 2 284                      | 119       | 0                   | 0                                 | 0         | 0          | 0  | 0                   | 16 752    |
| 6531     | Indemnités                               | 0                             | 83 642                                     | 0                                 | 0                          | 726       | 0                   | 0                                 | 0         | 0          | 0  | 0                   | 84 368    |
| 6533     | Cotisations de retraite                  | 0                             | 7 749                                      | 0                                 | 0                          | 31        | 0                   | 0                                 | 0         | 0          | 0  | 0                   | 7 780     |
| 6534     | Cotis. de sécurité sociale - part patron | 0                             | 10 452                                     | 0                                 | 0                          | 0         | 0                   | 0                                 | 0         | 0          | 0  | 0                   | 10 452    |
| 6535     | Formation                                | 0                             | 596  | 0                                 | 0                          | 7         | 0                   | 0                                 | 0         | 0          | 0  | 0                   | 603       |

VILLE DE ROYE - BUDGET Principal - CA - 2022

| Art. (1)                              | Libellé                                   | 01 Opérations non ventilables | 0 Services généraux administratifs publics | 1 Sécurité et salubrité publiques | 2 Enseignement-Formation | 3 Culture | 4 Sport et jeunesse | 5 Interventions sociales et santé | 6 Famille | 7 Logement | 8 Aménagt et services urbains, environnement | 9 Action économique | TOTAL   |
|---------------------------------------|---|-------------------------------|--|-----------------------------------|--------------------------|-----------|---------------------|-----------------------------------|-----------|------------|--|---------------------|---------|
| 6536                                  | Frais de représentation du maire          | 0                             | 229  | 0                                 | 0                        | 0         | 0                   | 0                                 | 0         | 0          | 0  | 0                   | 229     |
| 6541                                  | Créances admises en non-valeur            | 0                             | 111  | 0                                 | 0                        | 0         | 0                   | 0                                 | 0         | 0          | 0  | 0                   | 111     |
| 6542                                  | Créances éteintes                         | 0                             | 1 155                                      | 0                                 | 0                        | 0         | 0                   | 0                                 | 0         | 0          | 0  | 0                   | 1 155   |
| 65541                                 | Contrib fond. compens. ch. territoriales  | -31 018                       | 0  | 0                                 | 0                        | 0         | 0                   | 0                                 | 0         | 0          | 31 018                                       | 0                   | 0       |
| 65548                                 | Autres contributions                      | -18 617                       | 2 096                                      | 0                                 | 0                        | 0         | 0                   | 0                                 | 0         | 0          | 18 617                                       | 0                   | 2 096   |
| 657351                                | Subv. fonct. GFP de rattachement          | 0                             | 0  | 0                                 | 0                        | 0         | 0                   | 0                                 | 0         | 0          | 240  | 0                   | 240     |
| 657361                                | Subv. fonct. Caisse des écoles            | 223                           | 0  | 0                                 | 50                       | 0         | 0                   | 0                                 | 0         | 0          | 0  | 0                   | 273     |
| 657362                                | Subv. fonct. CCAS                         | -179 970                      | 0  | 0                                 | 0                        | 0         | 0                   | 339 000                           | 0         | 0          | 0  | 0                   | 159 030 |
| 657363                                | Subv. fonct. Établ. à caractère adminis   | -350 000                      | 0  | 0                                 | 0                        | 735 000   | 0                   | 0                                 | 0         | 0          | 0  | 0                   | 385 000 |
| 6574                                  | Subv. fonct. Associat*, personnes privées | 0                             | 16 026                                     | 0                                 | 97 969                   | 0         | 127 360             | 0                                 | 0         | 0          | 0  | 0                   | 241 354 |
| 65888                                 | Autres                                    | 0                             | 1  | 0                                 | 5                        | 0         | 0                   | 0                                 | 0         | 0          | 1  | 0                   | 7       |
| 656                                   | Frais fonctionnement des groupes d'élus   | 0                             | 0  | 0                                 | 0                        | 0         | 0                   | 0                                 | 0         | 0          | 0  | 0                   | 0       |
| 66                                    | Charges financières                       | -5 014                        | 12 024                                     | 0                                 | 0                        | 0         | 115 918             | 831                               | 0         | 0          | 37 898                                       | 0                   | 161 656 |
| 66111                                 | Intérêts réglés à l'échéance              | 0                             | 12 024                                     | 0                                 | 0                        | 0         | 115 918             | 831                               | 0         | 0          | 37 898                                       | 0                   | 166 671 |
| 66112                                 | Intérêts - Rattachement des ICNE          | -5 014                        | 0  | 0                                 | 0                        | 0         | 0                   | 0                                 | 0         | 0          | 0  | 0                   | -5 014  |
| 67                                    | Charges exceptionnelles                   | -2 569                        | 10 464                                     | 20                                | 9 637                    | 0         | 0                   | 0                                 | 208       | 0          | 450  | 0                   | 18 209  |
| 6712                                  | Amendes fiscales et pénales               | 0                             | 0  | 0                                 | 0                        | 0         | 0                   | 0                                 | 0         | 0          | 450  | 0                   | 450     |
| 6714                                  | Bourses et prix                           | -1 949                        | 1 542                                      | 0                                 | 6 682                    | 0         | 0                   | 0                                 | 0         | 0          | 0  | 0                   | 6 284   |
| 6718                                  | Autres charges exceptionnelles gestion    | 0                             | 7 253                                      | 20                                | 0                        | 0         | 0                   | 0                                 | 0         | 0          | 0  | 0                   | 7 273   |
| 673                                   | Titres annulés (sur exercices antérieurs) | 0                             | 97   | 0                                 | 2 945                    | 0         | 0                   | 0                                 | 208       | 0          | 0  | 0                   | 3 250   |
| 678                                   | Autres charges exceptionnelles            | -620                          | 1 572                                      | 0                                 | 0                        | 0         | 0                   | 0                                 | 0         | 0          | 0  | 0                   | 952     |
| 68                                    | Dot. aux amortissements et provisions     | 0                             | 0  | 0                                 | 0                        | 0         | 0                   | 0                                 | 0         | 0          | 0  | 0                   | 0       |
| <b>Dépenses d'ordre</b>               |   | 0                             | 701 743                                    | 6 561                             | 22 210                   | 73 962    | 16 603              | 1 820                             | 253       | 11 082     | 101 851                                      | 0                   | 936 084 |
| 042                                   | Opérat* ordre transfert entre sections    | 0                             | 701 743                                    | 6 561                             | 22 210                   | 73 962    | 16 603              | 1 820                             | 253       | 11 082     | 101 851                                      | 0                   | 936 084 |
| 675                                   | Valeurs comptables immobilisations cédée  | 0                             | 485 815                                    | 0                                 | 0                        | 0         | 0                   | 0                                 | 0         | 0          | 726  | 0                   | 486 541 |
| 6761                                  | Différences sur réalisations (positives)  | 0                             | 20 189                                     | 0                                 | 0                        | 0         | 0                   | 250                               | 0         | 0          | 450  | 0                   | 20 889  |
| 6811                                  | Dot. amort. et prov. Immos incorporelles  | 0                             | 195 739                                    | 6 561                             | 22 210                   | 73 962    | 16 603              | 1 570                             | 253       | 11 082     | 100 674                                      | 0                   | 428 654 |
| 043                                   | Opérat* ordre intérieur de la section     | 0                             | 0  | 0                                 | 0                        | 0         | 0                   | 0                                 | 0         | 0          | 0  | 0                   | 0       |
| 002 Déficit de fonctionnement reporté |   | 0                             | 0  | 0                                 | 0                        | 0         | 0                   | 0                                 | 0         | 0          | 0  | 0                   | 0       |

VILLE DE ROYE - BUDGET Principal - CA - 2022

| Art. (1)        | Libellé   | 01 Opérations non ventilables | 0 Services généraux administrat° publiques | 1 Sécurité et salubrité publiques | 2 Enseignement - Formation | 3 Culture | 4 Sport et jeunesse | 5 Interventions sociales et santé | 6 Famille | 7 Logement | 8 Aménagt et services urbains, environnemt | 9 Action économique | TOTAL     |
|-----------------|---|-------------------------------|--|-----------------------------------|----------------------------|-----------|---------------------|-----------------------------------|-----------|------------|--|---------------------|-----------|
| <b>RECETTES</b> |   |                               |  |                                   |                            |           |                     |                                   |           |            |  |                     |           |
|                 | <b>Total recettes de fonctionnement</b>         | -48 502                       | 9 121 373                                  | 61 446                            | 122 005                    | 11 801    | 257 892             | 7 699                             | 7 114     | 50 906     | 82 501                                     | 0                   | 9 874 236 |
|                 | Recettes réelles                                | -48 502                       | 8 338 558                                  | 61 446                            | 121 005                    | 11 801    | 255 549             | 7 699                             | 7 114     | 50 906     | 81 925                                     | 0                   | 8 887 502 |
| 013             | <b>Atténuations de charges</b>                  | 0                             | 46 039                                     | 11 848                            | 26 099                     | 1 296     | 4 721               | 0                                 | 0         | 0          | 56 578                                     | 0                   | 146 581   |
| 6419            | Remboursements rémunérations personnel          | 0                             | 31 072                                     | 9 040                             | 13 301                     | 0         | 653                 | 0                                 | 0         | 0          | 37 192                                     | 0                   | 91 258    |
| 6459            | Remboursi charges SS et prévoyance              | 0                             | 2 655                                      | 0                                 | 0                          | 0         | 0                   | 0                                 | 0         | 0          | 0  | 0                   | 2 655     |
| 6479            | Remboursi sur autres charges sociales           | 0                             | 12 312                                     | 2 808                             | 12 798                     | 1 296     | 4 068               | 0                                 | 0         | 0          | 19 386                                     | 0                   | 52 668    |
| 70              | <b>Produits des services, du domaine, vente</b> | -67 403                       | 33 669                                     | 2 017                             | 46 953                     | 9 488     | 223 199             | 0                                 | 5 735     | 0          | 135  | 0                   | 253 794   |
| 70311           | Concessions cimetières (produit net)            | 0                             | 8 170                                      | 0                                 | 0                          | 0         | 0                   | 0                                 | 0         | 0          | 0  | 0                   | 8 170     |
| 70312           | Redevances funéraires                           | 60                            | 0  | 580                               | 0                          | 0         | 0                   | 0                                 | 0         | 0          | 0  | 0                   | 640       |
| 70323           | Redev. occupat° domaine public communal         | -1 610                        | 24 038                                     | 0                                 | 0                          | 0         | 41 369              | 0                                 | 0         | 0          | 0  | 0                   | 63 796    |
| 70631           | Redevances services à caractère sportif         | -650                          | 0  | 0                                 | 0                          | 0         | 3 456               | 0                                 | 0         | 0          | 0  | 0                   | 2 806     |
| 7067            | Redev. services périscolaires et enseign        | -6 377                        | 0  | 0                                 | 46 953                     | 0         | 0                   | 0                                 | 0         | 0          | 0  | 0                   | 40 576    |
| 7078            | Autres marchandises                             | -861                          | 1 311                                      | 0                                 | 0                          | 0         | 0                   | 0                                 | 0         | 0          | 0  | 0                   | 450       |
| 70848           | Mise à dispo personnel autres organismes        | 0                             | 0  | 0                                 | 0                          | 0         | 14 189              | 0                                 | 0         | 0          | 0  | 0                   | 14 189    |
| 70876           | Remb. frais par le GFP de rattachement          | -15 224                       | 0  | 0                                 | 0                          | 9 488     | 0                   | 0                                 | 5 735     | 0          | 0  | 0                   | 0         |
| 70878           | Remb. frais par d'autres redevables             | -42 741                       | 150  | 1 437                             | 0                          | 0         | 164 186             | 0                                 | 0         | 0          | 135  | 0                   | 123 167   |
| 73              | <b>Impôts et taxes</b>                          | -608                          | 4 954 260                                  | 10 949                            | 0                          | 0         | 0                   | 0                                 | 0         | 0          | 0  | 0                   | 4 964 601 |
| 73111           | Impôts directs locaux                           | 0                             | 3 014 774                                  | 0                                 | 0                          | 0         | 0                   | 0                                 | 0         | 0          | 0  | 0                   | 3 014 774 |
| 73112           | Cotisation sur la VAE                           | 0                             | 773 864                                    | 0                                 | 0                          | 0         | 0                   | 0                                 | 0         | 0          | 0  | 0                   | 773 864   |
| 73113           | Taxe sur les Surfaces Commerciales              | 0                             | 149 137                                    | 0                                 | 0                          | 0         | 0                   | 0                                 | 0         | 0          | 0  | 0                   | 149 137   |
| 73114           | Imposition For. sur Entrep. Réseau              | 0                             | 272 589                                    | 0                                 | 0                          | 0         | 0                   | 0                                 | 0         | 0          | 0  | 0                   | 272 589   |
| 7318            | Autres impôts locaux ou assimilés               | 0                             | 17 521                                     | 0                                 | 0                          | 0         | 0                   | 0                                 | 0         | 0          | 0  | 0                   | 17 521    |
| 73221           | FNGIR   | 0                             | 322 697                                    | 0                                 | 0                          | 0         | 0                   | 0                                 | 0         | 0          | 0  | 0                   | 322 697   |
| 73223           | Fonds péréquation ress. com. et intercom        | 0                             | 57 722                                     | 0                                 | 0                          | 0         | 0                   | 0                                 | 0         | 0          | 0  | 0                   | 57 722    |
| 7336            | Droits de place                                 | -682                          | 0  | 10 949                            | 0                          | 0         | 0                   | 0                                 | 0         | 0          | 0  | 0                   | 10 267    |
| 7343            | Taxes sur les pylônes électriques               | 0                             | 37 366                                     | 0                                 | 0                          | 0         | 0                   | 0                                 | 0         | 0          | 0  | 0                   | 37 366    |

VILLE DE ROYE - BUDGET Principal - CA - 2022

| Art. (1)  | Libellé                                    | 01 Opérations non ventilables | 0 Services généraux administrat* publiques | 1 Sécurité et salubrité publiques | 2 Enseignement-Formation | 3 Culture    | 4 Sport et jeunesse | 5 Interventions sociales et santé | 6 Famille    | 7 Logement    | 8 Aménagt et services urbains, environnement | 9 Action économique | TOTAL            |
|-----------|--|-------------------------------|--|-----------------------------------|--------------------------|--------------|---------------------|-----------------------------------|--------------|---------------|--|---------------------|------------------|
| 7351      | Taxe consommation finale d'électricité     | 74                            | 151 674                                    | 0                                 | 0                        | 0            | 0                   | 0                                 | 0            | 0             | 0  | 0                   | 151 748          |
| 7381      | Taxes additionnelles droits de mutation    | 0                             | 156 916                                    | 0                                 | 0                        | 0            | 0                   | 0                                 | 0            | 0             | 0  | 0                   | 156 916          |
| <b>74</b> | <b>Dotations et participations</b>         | <b>-22 650</b>                | <b>2 859 999</b>                           | <b>110</b>                        | <b>0</b>                 | <b>0</b>     | <b>13 086</b>       | <b>4 589</b>                      | <b>0</b>     | <b>0</b>      | <b>0</b>                                     | <b>0</b>            | <b>2 855 135</b> |
| 7411      | Dotation forfaitaire                       | 0                             | 462 344                                    | 0                                 | 0                        | 0            | 0                   | 0                                 | 0            | 0             | 0  | 0                   | 462 344          |
| 74121     | Dotation de solidarité rurale              | 0                             | 118 573                                    | 0                                 | 0                        | 0            | 0                   | 0                                 | 0            | 0             | 0  | 0                   | 118 573          |
| 74123     | Dotation de solidarité urbaine             | 0                             | 141 631                                    | 0                                 | 0                        | 0            | 0                   | 0                                 | 0            | 0             | 0  | 0                   | 141 631          |
| 744       | FCTVA                                      | 0                             | 27 000                                     | 0                                 | 0                        | 0            | 0                   | 0                                 | 0            | 0             | 0  | 0                   | 27 000           |
| 74718     | Autres participations Etat                 | 0                             | 4 038                                      | 110                               | 0                        | 0            | 0                   | 0                                 | 0            | 0             | 0  | 0                   | 4 148            |
| 7473      | Participat* Départements                   | -6 213                        | 6 213                                      | 0                                 | 0                        | 0            | 13 086              | 0                                 | 0            | 0             | 0  | 0                   | 13 086           |
| 7478      | Participat* Autres organismes              | -15 728                       | 11 139                                     | 0                                 | 0                        | 0            | 0                   | 4 589                             | 0            | 0             | 0  | 0                   | 0                |
| 7482      | Compens. perte taxe add. droits mutation   | -708                          | 708  | 0                                 | 0                        | 0            | 0                   | 0                                 | 0            | 0             | 0  | 0                   | 0                |
| 748313    | Dotat* de compensation de la TP            | 0                             | 162 147                                    | 0                                 | 0                        | 0            | 0                   | 0                                 | 0            | 0             | 0  | 0                   | 162 147          |
| 74833     | Etat - Compensation CET (CYAE et CFE)      | 0                             | 4 251                                      | 0                                 | 0                        | 0            | 0                   | 0                                 | 0            | 0             | 0  | 0                   | 4 251            |
| 74834     | Etat - Compens. exonérat* taxes foncière   | 0                             | 1 848 109                                  | 0                                 | 0                        | 0            | 0                   | 0                                 | 0            | 0             | 0  | 0                   | 1 848 109        |
| 7485      | Dotation pour les titres sécurisés         | 0                             | 11 080                                     | 0                                 | 0                        | 0            | 0                   | 0                                 | 0            | 0             | 0  | 0                   | 11 080           |
| 7488      | Autres attributions et participations      | 0                             | 62 765                                     | 0                                 | 0                        | 0            | 0                   | 0                                 | 0            | 0             | 0  | 0                   | 62 765           |
| <b>75</b> | <b>Autres produits de gestion courante</b> | <b>49 178</b>                 | <b>32 457</b>                              | <b>36 505</b>                     | <b>47 772</b>            | <b>1 000</b> | <b>2 367</b>        | <b>1 801</b>                      | <b>1 379</b> | <b>48 748</b> | <b>4 681</b>                                 | <b>0</b>            | <b>225 889</b>   |
| 752       | Revenus des immeubles                      | 23 043                        | 5 731                                      | 36 305                            | 0                        | 1 000        | 2 261               | 0                                 | 1 279        | 46 660        | 4 551  | 0                   | 120 830          |
| 757       | Redevances versées par fermiers, conces.   | 0                             | 12 962                                     | 0                                 | 0                        | 0            | 0                   | 0                                 | 0            | 0             | 0  | 0                   | 12 962           |
| 7588      | Autres produits div. de gestion courante   | 26 134                        | 13 764                                     | 200                               | 47 772                   | 0            | 106                 | 1 801                             | 100          | 2 088         | 131  | 0                   | 92 097           |
| <b>76</b> | <b>Produits financiers</b>                 | <b>0</b>                      | <b>0</b>                                   | <b>0</b>                          | <b>0</b>                 | <b>0</b>     | <b>0</b>            | <b>0</b>                          | <b>0</b>     | <b>0</b>      | <b>0</b>                                     | <b>0</b>            | <b>0</b>         |
| <b>77</b> | <b>Produits exceptionnels</b>              | <b>-7 019</b>                 | <b>384 058</b>                             | <b>16</b>                         | <b>181</b>               | <b>16</b>    | <b>12 175</b>       | <b>1 309</b>                      | <b>0</b>     | <b>2 158</b>  | <b>20 531</b>                                | <b>0</b>            | <b>413 425</b>   |
| 7713      | Libéralités reçues                         | 0                             | 0  | 0                                 | 0                        | 0            | 0                   | 1 059                             | 0            | 0             | 0  | 0                   | 1 059            |
| 7714      | Recouvrtr créances admises en non valeur   | 0                             | 83   | 0                                 | 0                        | 0            | 0                   | 0                                 | 0            | 0             | 0  | 0                   | 83               |
| 773       | Mandats annulés (exercices antérieurs)     | 0                             | 2 997                                      | 16                                | 181                      | 16           | 16                  | 0                                 | 0            | 0             | 468  | 0                   | 3 695            |
| 775       | Produits des cessions d'immobilisations    | 0                             | 380 426                                    | 0                                 | 0                        | 0            | 0                   | 250                               | 0            | 0             | 600  | 0                   | 381 276          |
| 7788      | Produits exceptionnels divers              | -7 019                        | 552  | 0                                 | 0                        | 0            | 12 159              | 0                                 | 0            | 2 158         | 19 463                                       | 0                   | 27 313           |



VILLE DE ROYE - BUDGET Principal - CA - 2022

| Art. (1) | Libellé                                   | 01 Opérations non ventilables | 0 Services généraux administratifs publiques | 1 Sécurité et salubrité publiques | 2 Enseignement - Formation | 3 Culture | 4 Sport et jeunesse | 5 Interventions sociales et santé | 6 Famille | 7 Logement | 8 Aménagt et services urbains, environnement | 9 Action économique | TOTAL   |
|----------|---|-------------------------------|--|-----------------------------------|----------------------------|-----------|---------------------|-----------------------------------|-----------|------------|--|---------------------|---------|
| 78       | Reprise sur amortissements et provisions  | 0                             | 28 077                                       | 0                                 | 0                          | 0         | 0                   | 0                                 | 0         | 0          | 0  | 0                   | 28 077  |
| 7817     | Rep. prov. dépréc. actifs circulants      | 0                             | 28 077                                       | 0                                 | 0                          | 0         | 0                   | 0                                 | 0         | 0          | 0  | 0                   | 28 077  |
|          | Recettes d'ordre                          | 0                             | 126 297                                      | 0                                 | 1 000                      | 0         | 2 342               | 0                                 | 0         | 0          | 576  | 0                   | 130 216 |
| 042      | Opérat° ordre transfert entre sections    | 0                             | 126 297                                      | 0                                 | 1 000                      | 0         | 2 342               | 0                                 | 0         | 0          | 576  | 0                   | 130 216 |
| 7761     | Diff / réal (+) transférées en invest.    | 0                             | 125 578                                      | 0                                 | 0                          | 0         | 0                   | 0                                 | 0         | 0          | 576  | 0                   | 126 154 |
| 777      | Quote-part subv invest transf cople résul | 0                             | 719  | 0                                 | 1 000                      | 0         | 2 342               | 0                                 | 0         | 0          | 0  | 0                   | 4 061   |
| 043      | Opérat° ordre intérieur de la section     | 0                             | 0  | 0                                 | 0                          | 0         | 0                   | 0                                 | 0         | 0          | 0  | 0                   | 0       |
| 002      | Excédent de fonctionnement reporté        | 0                             | 656 518                                      | 0                                 | 0                          | 0         | 0                   | 0                                 | 0         | 0          | 0  | 0                   | 656 518 |

(1) Le croisement par nature est fait au niveau de chacun des articles budgétaires.

**IV – ANNEXES**  
**ELEMENTS DU BILAN – ETAT DE LA DETTE – REPARTITION PAR NATURE DE DETTE**

**IV**  
**A2.2**

**A2.2 – REPARTITION PAR NATURE DE DETTE (hors 16449 et 166)**

| Nature<br>(Pour chaque ligne, indiquer le numéro de contrat)                          | Emprunts et dettes à l'origine du contrat |                   |   |                               |               |                            |           |                    |                |                                    |                            | Catégorie d'emprunt (8) |   |
|---|---|-------------------|---|-------------------------------|---------------|----------------------------|-----------|--------------------|----------------|------------------------------------|----------------------------|-------------------------|---|
|   | Organisme prêteur ou chef de file         | Date de signature | Date d'émission ou date de mobilisation (1) | Date du premier remboursement | Nominal (2)   | Type de taux d'intérêt (3) | Index (4) | Taux initial       |                | Périodicité des remboursements (6) | Profil d'amortissement (7) |                         | Possibilité de remboursement anticipé O/N |
|   |   |                   |   |                               |               |                            |           | Niveau de taux (5) | Taux actuariel |                                    |                            |                         |   |
| <b>163 Emprunts obligataires (Total)</b>  |   |                   |   |                               | 0,00          |                            |           |                    |                |                                    |                            |                         |   |
| <b>164 Emprunts auprès des établissements financiers (Total)</b>                      |   |                   |   |                               | 11 002 330,14 |                            |           |                    |                |                                    |                            |                         |   |
| 1641 Emprunts en euros (total)  |   |                   |   |                               | 11 002 330,14 |                            |           |                    |                |                                    |                            |                         |   |
| 00000698302   | CREDIT AGRICOLE MUTUEL BRIE PICA          | 31/10/2017        |   | 05/03/2018                    | 2 000 000,00  | F                          |           | 2,010              | 2,010          | T                                  | C                          |                         | A-1                                       |
| 4820940 / 18025   | CAISSE d'EPARGNE DE PICARDIE              | 23/12/2016        |   | 25/04/2017                    | 1 000 000,00  | F                          |           | 1,460              | 1,460          | T                                  | X Echéance constante       |                         | A-1                                       |
| 72205575208   | CREDIT AGRICOLE MUTUEL BRIE PICA          | 26/03/2012        |   | 05/07/2012                    | 150 000,00    | F                          |           | 5,280              | 5,280          | A                                  | X Echéance constante       |                         | A-1                                       |
| 72209665002/GF7852  | CREDIT AGRICOLE MUTUEL BRIE PICA          | 31/08/2012        |   | 15/11/2012                    | 300 000,00    | R                          | LEP       | 3,640              | 4,323          | T                                  | C                          |                         | A-1                                       |
| 7601408 /7524780  | CAISSE d'EPARGNE DE PICARDIE              | 08/04/2009        |   | 25/07/2009                    | 500 000,00    | F                          |           | 4,290              | 4,290          | T                                  | X Echéance constante       |                         | A-1                                       |
| C1 1224782/2012   | SA CAISSE DEPOTS ET CONSIGNATIONS         | 30/07/2012        |   | 01/08/2013                    | 800 000,00    | F                          |           | 5,340              | 5,340          | A                                  | X Echéance constante       |                         | A-1                                       |
| MIN510509EUR  | LA BANQUE POSTALE                         | 16/11/2015        |   | 01/10/2016                    | 2 000 000,00  | F                          |           | 2,330              | 2,330          | T                                  | C                          |                         | A-1                                       |
| MON247520EUR/0260077  | SA DEXIA CREDIT LOCAL                     | 20/04/2007        |   | 01/03/2008                    | 500 000,00    | F                          |           | 4,480              | 4,480          | A                                  | X Echéance constante       |                         | A-1                                       |
| MON249806EUR/0263118  | SA DEXIA CREDIT LOCAL                     | 13/07/2007        |   | 01/11/2007                    | 500 000,00    | F                          |           | 4,810              | 4,810          | T                                  | X Echéance constante       |                         | A-1                                       |
| MON265606EUR  | SA DEXIA CREDIT LOCAL                     | 02/06/2009        |   | 01/01/2010                    | 800 000,00    | F                          |           | 4,480              | 4,480          | S                                  | C                          |                         | A-1                                       |
| MON276950EUR/0296075  | SA DEXIA CREDIT LOCAL                     | 25/02/2008        |   | 01/03/2012                    | 452 330,14    | F                          |           | 5,200              | 5,200          | A                                  | P                          |                         | A-1                                       |
| MON517786EUR  | LA BANQUE POSTALE                         | 16/10/2017        |   | 01/02/2018                    | 2 000 000,00  | F                          |           | 1,990              | 1,990          | T                                  | C                          |                         | A-1                                       |
| <b>1643 Emprunts en devises (total)</b>   |   |                   |   |                               | 0,00          |                            |           |                    |                |                                    |                            |                         |   |
| <b>16441 Emprunts assortis d'une option de tirage sur ligne de trésorerie (total)</b> |   |                   |   |                               | 0,00          |                            |           |                    |                |                                    |                            |                         |   |
| <b>165 Dépôts et cautionnements reçus (Total)</b>                                     |   |                   |   |                               | 500,00        |                            |           |                    |                |                                    |                            |                         |   |
| 1438/92   | REMUE BONNET ALAIN ROSELYNE               | 22/11/2012        | 22/11/2012                                  |                               | 450,00        | F                          |           | 0,000              | 0,000          | X                                  | XX                         | O                       | A-1                                       |

VILLE DE ROYE - BUDGET Principal - CA - 2022

| Emprunts et dettes à l'origine du contrat                           |                                   |                   |   |                               |                      |                            |           |                    |                |                                    |                            |   |                         |
|---|-----------------------------------|-------------------|---|-------------------------------|----------------------|----------------------------|-----------|--------------------|----------------|------------------------------------|----------------------------|---|-------------------------|
| Nature<br>(Pour chaque ligne, indiquer le numéro de contrat)        | Organisme prêteur ou chef de file | Date de signature | Date d'émission ou date de mobilisation (1) | Date du premier remboursement | Nominal (2)          | Type de taux d'intérêt (3) | Index (4) | Taux initial       |                | Périodicité des remboursements (6) | Profil d'amortissement (7) | Possibilité de remboursement anticipé O/N | Catégorie d'emprunt (8) |
|   |                                   |                   |   |                               |                      |                            |           | Niveau de taux (5) | Taux actuariel |                                    |                            |   |                         |
| 247/41  | CARPENTIER MARTIAL                | 26/04/2021        | 26/04/2021                                  |                               | 50,00                | F                          |           | 0,000              | 0,000          | X                                  | X X                        | O   | A-1                     |
| 167 Emprunts et dettes assortis de conditions particulières (Total) |                                   |                   |   |                               | 158 986,61           |                            |           |                    |                |                                    |                            |   |                         |
| 1671 Avances consolidées du Trésor (total)                          |                                   |                   |   |                               | 0,00                 |                            |           |                    |                |                                    |                            |   |                         |
| 1672 Emprunts sur comptes spéciaux du Trésor (total)                |                                   |                   |   |                               | 0,00                 |                            |           |                    |                |                                    |                            |   |                         |
| 1675 Dettes pour METP et PPP (total)                                |                                   |                   |   |                               | 0,00                 |                            |           |                    |                |                                    |                            |   |                         |
| 1676 Dettes envers locaux-acquéreurs (total)                        |                                   |                   |   |                               | 0,00                 |                            |           |                    |                |                                    |                            |   |                         |
| 1678 Autres emprunts et dettes (total)                              |                                   |                   |   |                               | 158 986,61           |                            |           |                    |                |                                    |                            |   |                         |
| CONV.28/09/2001   | CAF DE LA SOMME                   | 06/05/2002        |   | 10/02/2006                    | 158 986,61           | F                          |           | 0,000              | 0,000          | A                                  | X Echéance constante       |   | A-1                     |
| 168 Emprunts et dettes assimilés (Total)                            |                                   |                   |   |                               | 65 000,00            |                            |           |                    |                |                                    |                            |   |                         |
| 1681 Autres emprunts (total)  |                                   |                   |   |                               | 0,00                 |                            |           |                    |                |                                    |                            |   |                         |
| 1682 Bons à moyen terme négociables (total)                         |                                   |                   |   |                               | 0,00                 |                            |           |                    |                |                                    |                            |   |                         |
| 1687 Autres dettes (total)  |                                   |                   |   |                               | 65 000,00            |                            |           |                    |                |                                    |                            |   |                         |
| Conv. 56281 / Travaux Traitement des eau                            | AGENCE DE L'EAU ARTOIS PICARDIE   | 23/01/2018        |   | 16/11/2022                    | 65 000,00            | F                          |           | 0,000              | 0,000          | A                                  | X Echéance constante       |   | A-1                     |
| <b>Total général</b>  |                                   |                   |   |                               | <b>11 226 816,75</b> |                            |           |                    |                |                                    |                            |   |                         |

(1) Si un emprunt donne lieu à plusieurs mobilisations, indiquer la date de la première mobilisation.

(2) Nominal : montant emprunté à l'origine.

(3) Type de taux d'intérêt : F : fixe ; V : variable simple ; C : complexe (c'est-à-dire un taux variable qui n'est pas seulement défini comme la simple addition d'un taux usuel de référence et d'une marge exprimée en point de pourcentage).

(4) Mentionner le ou les types d'index (ex : Euribor 3 mois).

(5) Indiquer le niveau de taux à l'origine du contrat.

(6) Indiquer la périodicité des remboursements : A : annuelle ; M : mensuelle ; B : bimestrielle ; S : semestrielle, T : trimestrielle, X autre.

(7) Indiquer C pour amortissement constant, P pour amortissement progressif, F pour *in fine*, X pour autres à préciser.

(8) Catégorie d'emprunt à l'origine. Exemple A-1 (cf. la classification des emprunts suivant la typologie de la circulaire IOCB1015077C du 25 juin 2010 sur les produits financiers offerts aux collectivités territoriales).

IV – ANNEXES

ELEMENTS DU BILAN – ETAT DE LA DETTE – REPARTITION PAR NATURE DE DETTE

IV  
A2.2

A2.2 – REPARTITION PAR NATURE DE DETTE (hors 16449 et 166) (suite)

| Nature<br>(Pour chaque ligne, indiquer le numéro de contrat)                          | Couverture ?<br>O/N<br>(10) | Montant couvert | Catégorie<br>d'emprunt<br>après<br>couverture<br>éventuelle<br>(11) | Capital restant dû au<br>31/12/N | Durée<br>résiduelle<br>(en<br>années) | Taux d'intérêt                |            |   | Annuité de l'exercice |                           |   | ICNE de<br>l'exercice |
|---|-----------------------------|-----------------|---|----------------------------------|---------------------------------------|-------------------------------|------------|---|-----------------------|---------------------------|---|-----------------------|
|   |                             |                 |   |                                  |                                       | Type<br>de<br>taux<br>(12)    | Index (13) | Niveau<br>de taux<br>d'intérêt<br>au<br>31/12/N<br>(14) | Capital               | Charges d'intérêt<br>(15) | Intérêts perçus<br>(le cas échéant)<br>(16) |                       |
|   |                             |                 |   |                                  |                                       | Emprunts et dettes au 31/12/N |            |   |                       |                           |   |                       |
| 163 Emprunts obligataires (Total)   |                             | 0,00            |   | 0,00                             |                                       |                               |            |   | 0,00                  | 0,00                      | 0,00  | 0,00                  |
| 164 Emprunts auprès des<br>établissements financiers (Total)                          |                             | 0,00            |   | 6 235 104,47                     |                                       |                               |            |   | 586 344,51            | 166 614,66                | 0,00  | 38 787,69             |
| 1641 Emprunts en euros (total)  |                             | 0,00            |   | 6 235 104,47                     |                                       |                               |            |   | 586 344,51            | 166 614,66                | 0,00  | 38 787,69             |
| 00000696302   |                             | 0,00            | A-1   | 1 600 000,00                     | 20,00                                 |                               | F          | 2,010   | 80 000,00             | 33 165,00                 | 0,00  | 2 322,67              |
| 4820940 / 18025   |                             | 0,00            | A-1   | 801 144,68                       | 19,08                                 |                               | F          | 1,460   | 35 791,32             | 12 023,92                 | 0,00  | 2 144,40              |
| 72205576208   |                             | 0,00            | A-1   | 49 856,67                        | 3,58                                  |                               | F          | 5,280   | 10 941,56             | 3 210,15                  | 0,00  | 1 286,97              |
| 72209665002/GF7852  |                             | 0,00            | A-1   | 95 000,00                        | 4,67                                  |                               | R          | 4,323   | 20 000,00             | 5 192,34                  | 0,00  | 855,83                |
| 7601408 /7524780  |                             | 0,00            | A-1   | 65 576,30                        | 1,33                                  |                               | F          | 4,290   | 41 442,83             | 3 930,33                  | 0,00  | 0,00                  |
| Ct 1224782/2012   |                             | 0,00            | A-1   | 338 216,89                       | 4,67                                  |                               | F          | 5,340   | 57 712,59             | 21 142,63                 | 0,00  | 7 525,33              |
| MIN510509EUR  |                             | 0,00            | A-1   | 1 375 000,00                     | 13,58                                 |                               | F          | 2,330   | 100 000,00            | 33 493,76                 | 0,00  | 8 009,38              |
| MON247520EUR/0260077  |                             | 0,00            | A-1   | 0,00                             | 0,00                                  |                               | F          | 4,480   | 44 202,55             | 1 980,25                  | 0,00  | 0,00                  |
| MON249805EUR/0263118  |                             | 0,00            | A-1   | 0,00                             | 0,00                                  |                               | F          | 4,810   | 34 406,87             | 830,80                    | 0,00  | 0,00                  |
| MON265605EUR  |                             | 0,00            | A-1   | 106 666,58                       | 1,58                                  |                               | F          | 4,480   | 53 333,34             | 6 570,66                  | 0,00  | 2 389,33              |
| MON276950EUR/0296075  |                             | 0,00            | A-1   | 203 643,35                       | 5,25                                  |                               | F          | 5,200   | 28 513,45             | 12 239,82                 | 0,00  | 8 947,11              |
| MON517785EUR  |                             | 0,00            | A-1   | 1 600 000,00                     | 19,92                                 |                               | F          | 1,990   | 80 000,00             | 32 835,00                 | 0,00  | 5 306,67              |
| 1643 Emprunts en devises (total)  |                             | 0,00            |   | 0,00                             |                                       |                               |            |   | 0,00                  | 0,00                      | 0,00  | 0,00                  |
| 16441 Emprunts assortis d'une option de<br>tirage sur ligne de trésorerie (total) (9) |                             | 0,00            |   | 0,00                             |                                       |                               |            |   | 0,00                  | 0,00                      | 0,00  | 0,00                  |
| 165 Dépôts et cautionnements reçus<br>(Total)   |                             | 0,00            |   | 500,00                           |                                       |                               |            |   | 0,00                  | 0,00                      | 0,00  | 0,00                  |
| 1438/92   |                             | 0,00            | A-1   | 450,00                           | 0,00                                  |                               | F          | 0,000   | 0,00                  | 0,00                      | 0,00  | 0,00                  |
| 247/41  |                             | 0,00            | A-1   | 50,00                            | 0,00                                  |                               | F          | 0,000   | 0,00                  | 0,00                      | 0,00  | 0,00                  |
| 167 Emprunts et dettes assortis de<br>conditions particulières (Total)                |                             | 0,00            |   | 23 848,00                        |                                       |                               |            |   | 7 949,33              | 0,00                      | 0,00  | 0,00                  |
| 1671 Avances consolidées du Trésor (total)  |                             | 0,00            |   | 0,00                             |                                       |                               |            |   | 0,00                  | 0,00                      | 0,00  | 0,00                  |
| 1672 Emprunts sur comptes spéciaux<br>(total)   |                             | 0,00            |   | 0,00                             |                                       |                               |            |   | 0,00                  | 0,00                      | 0,00  | 0,00                  |
| 1675 Dettes pour MEETP et PPP (total)   |                             | 0,00            |   | 0,00                             |                                       |                               |            |   | 0,00                  | 0,00                      | 0,00  | 0,00                  |

VILLE DE ROYE - BUDGET Principal - CA - 2022

| Nature<br>(Pour chaque ligne, indiquer le numéro de contrat) | Couverture ?<br>O/N<br>(10) | Montant couvert | Catégorie d'emprunt après couverture éventuelle (11) | Capital restant dû au 31/12/N | Durée résiduelle (en années) | Taux d'intérêt    |            |  | Annuité de l'exercice |                        |                                       | ICINE de l'exercice |
|--|-----------------------------|-----------------|--|-------------------------------|------------------------------|-------------------|------------|--|-----------------------|------------------------|---------------------------------------|---------------------|
|  |                             |                 |  |                               |                              | Type de taux (12) | Index (13) | Niveau de taux d'intérêt au 31/12/N (14) | Capital               | Charges d'intérêt (15) | Intérêts perçus (le cas échéant) (16) |                     |
|  |                             |                 |  |                               |                              |                   |            |  |                       |                        |                                       |                     |
| 1676 Dettes envers locataires-acquéreurs (total)             |                             | 0,00            |  | 0,00                          |                              |                   |            |  | 0,00                  | 0,00                   | 0,00                                  | 0,00                |
| 1676 Autres emprunts et dettes (total)                       |                             | 0,00            |  | 23 848,00                     |                              |                   |            |  | 7 949,33              | 0,00                   | 0,00                                  | 0,00                |
| CONV.28/09/2001  |                             | 0,00            | A-1  | 23 848,00                     | 2,17                         | F                 | 0,000      |  | 7 949,33              | 0,00                   | 0,00                                  | 0,00                |
| <b>168 Emprunts et dettes assimilés (Total)</b>              |                             | <b>0,00</b>     |  | <b>61 750,00</b>              |                              |                   |            |  | <b>3 250,00</b>       | <b>0,00</b>            | <b>0,00</b>                           | <b>0,00</b>         |
| 1681 Autres emprunts (total)                                 |                             | 0,00            |  | 0,00                          |                              |                   |            |  | 0,00                  | 0,00                   | 0,00                                  | 0,00                |
| 1682 Bons à moyen terme négociables (total)                  |                             | 0,00            |  | 0,00                          |                              |                   |            |  | 0,00                  | 0,00                   | 0,00                                  | 0,00                |
| 1687 Autres dettes (total)                                   |                             | 0,00            |  | 61 750,00                     |                              |                   |            |  | 3 250,00              | 0,00                   | 0,00                                  | 0,00                |
| Conv. 56281 / Travaux Traitement des eau                     |                             | 0,00            | A-1  | 61 750,00                     | 18,92                        | F                 | 0,000      |  | 3 250,00              | 0,00                   | 0,00                                  | 0,00                |
| <b>Total général</b>   |                             | <b>0,00</b>     |  | <b>6 321 202,47</b>           |                              |                   |            |  | <b>597 543,84</b>     | <b>166 614,66</b>      | <b>0,00</b>                           | <b>38 787,69</b>    |

(9) S'agissant des emprunts assortis d'une ligne de trésorerie, il faut faire ressortir le remboursement du capital de la dette prévue pour l'exercice correspondant au véritable endettement.

(10) Si l'emprunt est soumis à couverture, il convient de compléter le tableau « détail des opérations de couverture ».

(11) Catégorie d'emprunt. Exemple A-1 (cf. la classification des emprunts suivant la typologie de la circulaire IOCB1015077C du 25 juin 2010 sur les produits financiers offerts aux collectivités territoriales).

(12) Type de taux d'intérêt après opérations de couverture : F : fixe ; V : variable simple ; C : complexe (c'est-à-dire un taux variable qui n'est pas seulement défini comme la simple addition d'un taux usuel de référence et d'une marge exprimée en point de pourcentage).

(13) Mentionner l'index en cours au 31/12/N après opérations de couverture.

(14) Taux après opérations de couverture éventuelles. Pour les emprunts à taux variable, indiquer le niveau moyen du taux constaté sur l'année.

(15) Il s'agit des intérêts dus au titre du contrat initial et comptabilisés à l'article 66111 « Intérêts réglés à l'échéance » (intérêts décaissés) et intérêts éventuels dus au titre du contrat d'échange éventuel et comptabilisés à l'article 668.

(16) Indiquer les intérêts éventuellement reçus au titre du contrat d'échange éventuel et comptabilisés au 768.

IV – ANNEXES

IV

ELEMENTS DU BILAN – ETAT DE LA DETTE – TYPOLOGIE DE LA REPARTITION DE L'ENCOURS

A2.4

A2.4 – TYPOLOGIE DE LA REPARTITION DE L'ENCOURS (1)

| Structure   | Indices sous-jacents  | (1)<br>Indices zone euro | (2)<br>Indices inflation française<br>ou zone euro ou écart entre<br>ces indices | (3)<br>Ecart d'indices zone euro | (4)<br>Indices hors zone euro et<br>écarts d'indices dont l'un<br>est un indice hors zone<br>euro | (5)<br>Ecart d'indices hors zone<br>euro | (6)<br>Autres indices |
|---|-----------------------|--------------------------|--|----------------------------------|---|--|-----------------------|
| (A) Taux fixe simple. Taux variable simple. Echange de<br>taux fixe contre taux variable ou inversement. Echange<br>de taux structuré contre taux variable ou taux fixe (sens<br>unique). Taux variable simple plafonné (cap) ou<br>encadré (turnnel) | Nombre de<br>produits | 16                       | 0  | 0                                | 0   | 0  |                       |
|   | % de l'encours        | 100,00                   | 0,00   | 0,00                             | 0,00  | 0,00                                     |                       |
|   | Montant en euros      | 6 321 202,47             | 0,00   | 0,00                             | 0,00  | 0,00                                     | 0,00                  |
| (B) Barrière simple. Pas d'effet de levier  | Nombre de<br>produits | 0                        | 0  | 0                                | 0   | 0  |                       |
|   | % de l'encours        | 0,00                     | 0,00   | 0,00                             | 0,00  | 0,00                                     |                       |
|   | Montant en euros      | 0,00                     | 0,00   | 0,00                             | 0,00  | 0,00                                     | 0,00                  |
| (C) Option d'échange (swaption)   | Nombre de<br>produits | 0                        | 0  | 0                                | 0   | 0  |                       |
|   | % de l'encours        | 0,00                     | 0,00   | 0,00                             | 0,00  | 0,00                                     |                       |
|   | Montant en euros      | 0,00                     | 0,00   | 0,00                             | 0,00  | 0,00                                     | 0,00                  |
| (D) Multiplicateur jusqu'à 3 ; multiplicateur jusqu'à 5<br>capé   | Nombre de<br>produits | 0                        | 0  | 0                                | 0   | 0  |                       |
|   | % de l'encours        | 0,00                     | 0,00   | 0,00                             | 0,00  | 0,00                                     |                       |
|   | Montant en euros      | 0,00                     | 0,00   | 0,00                             | 0,00  | 0,00                                     | 0,00                  |
| (E) Multiplicateur jusqu'à 5  | Nombre de<br>produits | 0                        | 0  | 0                                | 0   | 0  |                       |
|   | % de l'encours        | 0,00                     | 0,00   | 0,00                             | 0,00  | 0,00                                     |                       |
|   | Montant en euros      | 0,00                     | 0,00   | 0,00                             | 0,00  | 0,00                                     | 0,00                  |
| (F) Autres types de structures  | Nombre de<br>produits |                          |  |                                  |   |  | 0                     |
|   | % de l'encours        |                          |  |                                  |   |  | 0,00                  |
|   | Montant en euros      |                          |  |                                  |   |  | 0,00                  |

(1) Cette annexe retrace le stock de dette au 31/12/N après opérations de couverture éventuelles.

|   |           |
|---|-----------|
| <b>IV – ANNEXES</b>   | <b>IV</b> |
| <b>ELEMENTS DU BILAN<br/>METHODES UTILISEES POUR LES AMORTISSEMENTS</b> | <b>A3</b> |

**A3 – AMORTISSEMENTS – METHODES UTILISEES**

| CHOIX DE L'ASSEMBLEE DELIBERANTE   |  |                      | Délibération du |
|--|--|----------------------|-----------------|
| <b>Biens de faible valeur</b><br>Seuil unitaire en deçà duquel les immobilisations de peu de valeur s'amortissent sur un an (article R. 2321-1 du CGCT) : 600.00 € |  |                      |                 |
| Procédure<br>d'amortissement<br>(linéaire, dégressif,<br>variable)   | Catégories de biens amortis                                      | Durée<br>(en années) |                 |
| L  | 202 Frais réalisation documents urbanisme et numérisation cadast | 10                   | 23/01/2023      |

|  |             |
|--|-------------|
| <b>IV – ANNEXES</b>                                    | <b>IV</b>   |
| <b>ELEMENTS DU BILAN</b>                               |             |
| <b>EQUILIBRE DES OPERATIONS FINANCIERES – DEPENSES</b> | <b>A6.1</b> |

**DEPENSES A COUVRIR PAR DES RESSOURCES PROPRES**

| Art. (1)  | Libellé (1)   | Crédits de l'exercice<br>(BP + BS + DM + RAR N-1) | Réalizations      |
|---|---|---|-------------------|
| <b>DEPENSES TOTALES A COUVRIR PAR DES RESSOURCES PROPRES =A + B</b> |   | <b>643 346,20</b>                                 | <b>643 346,20</b> |
| <b>16 Emprunts et dettes assimilées (A)</b>                         |   | <b>597 543,84</b>                                 | <b>597 543,84</b> |
| 1631  | Emprunts obligataires                                 | 0,00  | 0,00              |
| 1641  | Emprunts en euros                                     | 586 344,51  | 586 344,51        |
| 1643  | Emprunts en devises                                   | 0,00  | 0,00              |
| 16441   | Opérat° afférentes à l'emprunt                        | 0,00  | 0,00              |
| 1671  | Avances consolidées du Trésor                         | 0,00  | 0,00              |
| 1672  | Emprunts sur comptes spéciaux du Trésor               | 0,00  | 0,00              |
| 1678  | Autres emprunts et dettes                             | 7 949,33  | 7 949,33          |
| 1681  | Autres emprunts                                       | 0,00  | 0,00              |
| 1682  | Bons à moyen terme négociables                        | 0,00  | 0,00              |
| 1687  | Autres dettes   | 3 250,00  | 3 250,00          |
| <b>Dépenses et transferts à déduire des ressources propres (B)</b>  |   | <b>45 802,36</b>                                  | <b>45 802,36</b>  |
| 10...   | <i>Reprise de dotations, fonds divers et réserves</i> |   |                   |
| 10...   | Reversement de dotations, fonds divers et réserves    |   |                   |
| 1068  | Excédents de fonctionnement capitalisés               | 41 741,18   | 41 741,18         |
| 139   | <i>Subv. invest. transférées cpte résultat</i>        | 4 061,18  | 4 061,18          |
| 020   | Dépenses imprévues                                    | 0,00  | 0,00              |

|  | Op. de l'exercice<br>I | Restes à réaliser en<br>dépenses au 31/12 | Solde d'exécution<br>D001 de l'exercice<br>précédent (N-1) | TOTAL<br>II         |
|--|------------------------|---|--|---------------------|
| <b>Dépenses à couvrir par des ressources propres</b> | <b>643 346,20</b>      | <b>292 302,54</b>                         | <b>785 978,66</b>  | <b>1 721 627,40</b> |

(1) Détailler les chapitres budgétaires par article conformément au plan de comptes.



|  |             |
|--|-------------|
| <b>IV – ANNEXES</b>                                    | <b>IV</b>   |
| <b>ELEMENTS DU BILAN</b>                               |             |
| <b>EQUILIBRE DES OPERATIONS FINANCIERES – RECETTES</b> | <b>A6.2</b> |

**RESSOURCES PROPRES**

| Art. (1)  | Libellé (1)                                   | Crédits de l'exercice<br>(BP + BS + DM + RAR N-1) | Réalizations          |
|---|---|---|-----------------------|
| <b>RECETTES (RESSOURCES PROPRES) = a + b</b>          |   | <b>1 028 188,50</b>                               | <b>III 709 675,68</b> |
| <b>Ressources propres externes de l'année (a)</b>     |   | <b>190 000,00</b>                                 | <b>281 021,42</b>     |
| 10222   | FCTVA   | 40 000,00   | 180 848,69            |
| 10223   | TLE   | 0,00  | 0,00                  |
| 10226   | Taxe d'aménagement                            | 150 000,00  | 100 172,73            |
| 10228   | Autres fonds                                  | 0,00  | 0,00                  |
| 13146   | Attributions de compensation d'investissement | 0,00  | 0,00                  |
| 13156   | Attributions de compensation d'investissement | 0,00  | 0,00                  |
| 13246   | Attributions de compensation d'investissement | 0,00  | 0,00                  |
| 13256   | Attributions de compensation d'investissement | 0,00  | 0,00                  |
| 138   | Autres subvent° invest. non transf.           | 0,00  | 0,00                  |
| 26...   | Participations et créances rattachées         |   |                       |
| 27...   | Autres immobilisations financières            |   |                       |
| <b>Ressources propres internes de l'année (b) (2)</b> |   | <b>838 188,50</b>                                 | <b>428 654,26</b>     |
| 15...   | Provisions pour risques et charges            |   |                       |
| 169   | Primes de remboursement des obligations       | 0,00  | 0,00                  |
| 26...   | Participations et créances rattachées         |   |                       |
| 27...   | Autres immobilisations financières            |   |                       |
| 28...   | Amortissement des immobilisations             |   |                       |
| 28031   | Frais d'études                                | 1 229,22  | 1 229,00              |
| 2804132   | Subv. Dpt : Bâtiments, installations          | 2 122,53  | 2 122,00              |
| 2804182   | Autres org pub - Bâtiments et installat°      | 83 333,33   | 83 333,00             |
| 2804421   | Sub nat privé - Biens mob, mat, études        | 40,65   | 609,77                |
| 2804423   | Sub nat privé - Proj infrastruct int nat      | 125,20  | 125,00                |
| 28051   | Concessions et droits similaires              | 10 203,82   | 10 203,06             |
| 28121   | Plantations d'arbres et d'arbustes            | 9 457,78  | 9 456,99              |
| 28128   | Autres aménagements de terrains               | 3 805,45  | 3 805,00              |
| 281311  | Hôtel de ville                                | 4 000,48  | 4 000,12              |
| 281312  | Bâtiments scolaires                           | 24 357,64   | 24 353,00             |
| 281316  | Equipements de cimetière                      | 2 418,62  | 2 418,00              |
| 281318  | Autres bâtiments publics                      | 50 242,61   | 51 023,08             |
| 28132   | Immeubles de rapport                          | 26 785,97   | 25 358,90             |
| 28135   | Installations générales, agencements, ..      | 83,00   | 83,00                 |
| 28151   | Réseaux de voirie                             | 19 071,43   | 19 067,85             |
| 28152   | Installations de voirie                       | 15 830,39   | 15 830,34             |
| 281531  | Réseaux d'adduction d'eau                     | 1 908,43  | 1 908,00              |
| 281532  | Réseaux d'assainissement                      | 49,23   | 49,00                 |
| 281533  | Réseaux câblés                                | 290,45  | 290,00                |
| 281534  | Réseaux d'électrification                     | 18 844,91   | 18 844,46             |
| 281538  | Autres réseaux                                | 2 436,68  | 2 435,00              |
| 281568  | Autres matériels, outillages incendie         | 442,84  | 443,00                |
| 28182   | Matériel de transport                         | 61 534,16   | 60 333,80             |
| 28183   | Matériel de bureau et informatique            | 35 108,41   | 35 106,63             |
| 28184   | Mobilier                                      | 19 428,66   | 19 425,72             |
| 28188   | Autres immo. corporelles                      | 36 036,61   | 36 800,54             |
| 29...   | Prov. pour dépréciat° immobilisations         |   |                       |
| 39...   | Prov. dépréciat° des stocks et en-cours       |   |                       |
| 481...  | Charges à rép. sur plusieurs exercices        |   |                       |
| 49...   | Prov. dépréc. comptes de tiers                |   |                       |
| 59...   | Prov. dépréc. comptes financiers              |   |                       |
| 024   | Produits des cessions d'immobilisations       | 360 000,00  | 0,00                  |
| 021   | Virement de la sect° de fonctionnement        | 49 000,00   | 0,00                  |

|   | Opérations de l'exercice III | Restes à réaliser en recettes au 31/12 | Solde d'exécution R001 de l'exercice précédent | Affectation R1068 de l'exercice précédent | TOTAL IV     |
|---|------------------------------|--|--|---|--------------|
| <b>Total ressources propres disponibles</b> | 709 675,68                   | 74 596,00                              | 0,00   | 1 035 978,66                              | 1 820 250,34 |

|  | Montant                   |
|--|---------------------------|
| <b>Dépenses à couvrir par des ressources propres</b> | II 1 721 627,40           |
| <b>Ressources propres disponibles</b>                | IV 1 820 250,34           |
| <b>Solde</b>   | V = IV - II (3) 98 622,94 |

(1) Les comptes 15, 169, 26, 27, 28, 29, 39, 481, 49 et 59 sont à détailler conformément au plan de comptes.

(2) Les comptes 15, 29, 39, 49 et 59 sont présentés uniquement si la commune ou l'établissement applique le régime des provisions budgétaires.

(3) Indiquer le signe algébrique.

|  |              |
|--|--------------|
| <b>IV – ANNEXES</b>  | <b>IV</b>    |
| <b>ELEMENTS DU BILAN</b>   |              |
| <b>VARIATION DU PATRIMOINE (article R. 2313-3 du CGCT) – ENTREES</b> | <b>A10.1</b> |

**A10.1 – ETAT DES ENTREES D'IMMOBILISATIONS**

| Modalités et date d'acquisition | Désignation du bien   | Valeur d'acquisition (coût historique) | Cumul des amortissements | Durée de l'amortissement |
|---------------------------------|---|--|--------------------------|--------------------------|
| Acquisitions à titre onéreux    |   |  |                          |                          |
| 01/01/2022                      | Marché Réfection Rue Henri Renard Révision de prix                              | 2 079,47                               | 0,00                     | 20                       |
| 15/01/2022                      | Marché Réfection Rue Henri Renard Révision de prix                              | 3 588,07                               | 0,00                     | 20                       |
| 19/01/2022                      | Dématérialisation des bons de commandes OK RPT                                  | 400,01                                 | 0,00                     | 5                        |
| 28/01/2022                      | Travaux topographiques homologation piscine                                     | 3 870,00                               | 0,00                     | 0                        |
| 11/02/2022                      | Matériel Informatique (PC, Imprimante)  | 4 536,63                               | 0,00                     | 5                        |
| 12/02/2022                      | Dématérialisation des bons de commandes OK RPT                                  | 2 700,00                               | 0,00                     | 5                        |
| 15/02/2022                      | MO réalisation pour la création nouvelle voie Rue Jacques Doyen                 | 6 116,75                               | 0,00                     | 20                       |
| 17/02/2022                      | Pulvérisateur de traçage + Petit Outillage, Fil nylon & Gants / Espaces Verts   | 916,92                                 | 0,00                     | 10                       |
| 18/02/2022                      | Matériel Sportif  | 1 954,99                               | 0,00                     | 10                       |
| 18/02/2022                      | Roll Conteneur pour materiel sportif  | 285,52                                 | 0,00                     | 10                       |
| 23/02/2022                      | Batterie Dorsale Husqvarna Bli950X  | 1 259,10                               | 0,00                     | 10                       |
| 23/02/2022                      | Fauteuil Service informatique et Point d'accès WIFI Bibliothèque                | 449,95                                 | 0,00                     | 10                       |
| 23/02/2022                      | Fauteuil Service informatique et Point d'accès WIFI Bibliothèque                | 39,95                                  | 0,00                     | 2                        |
| 24/02/2022                      | Projet 1 Million d'Arbres / Arbres + Arbustes + Paillage + Tuteur               | 833,44                                 | 0,00                     | 20                       |
| 25/02/2022                      | Réalisation d'un plan d'adressage de la commune                                 | 2 376,00                               | 0,00                     | 0                        |
| 03/03/2022                      | Installation Contrôle d'accès Badgeuse pour le Club de Tennis                   | 2 266,30                               | 0,00                     | 5                        |
| 04/03/2022                      | Marché Réfection Rue Henri Renard Révision de prix                              | 2 304,21                               | 0,00                     | 20                       |
| 08/03/2022                      | Acquisition Compresseur 50L 2CV 8 Bars / Serv Techn Esp Verts                   | 119,00                                 | 0,00                     | 1                        |
| 16/03/2022                      | Etude circulation et de mobilité Situation N°1                                  | 11 970,00                              | 0,00                     | 0                        |
| 31/03/2022                      | Coffret à outils / Serv Techn Voirie  | 496,80                                 | 0,00                     | 1                        |
| 01/04/2022                      | Echelle Telescopique Batiments  | 562,80                                 | 0,00                     | 10                       |
| 04/04/2022                      | MISSION AMO Construction d'un DOJO  | 35 100,00                              | 0,00                     | 0                        |
| 05/04/2022                      | Marché Réfection Rue Henri Renard   | 3 473,75                               | 0,00                     | 20                       |
| 06/04/2022                      | Acquisition Scie Sur Table 1800W / Serv Tech Divers                             | 259,99                                 | 0,00                     | 1                        |
| 08/04/2022                      | MO réalisation pour la création nouvelle voie Rue Jacques Doyen                 | 1 359,28                               | 0,00                     | 20                       |
| 12/04/2022                      | SONO AMPLI AUDIOPHONY COMBO 100 volts/ Mairie                                   | 592,00                                 | 0,00                     | 5                        |
| 15/04/2022                      | Machine a Laver ECOLE MARIE LAURENCIN   | 449,00                                 | 0,00                     | 3                        |
| 15/04/2022                      | Seche Linge ECOLE LES TILLEULS  | 229,00                                 | 0,00                     | 3                        |
| 15/04/2022                      | Ecran de projection pour réunions   | 124,96                                 | 0,00                     | 3                        |
| 15/04/2022                      | Marché Réfection Rue Henri Renard Révision de prix                              | 115,56                                 | 0,00                     | 20                       |
| 21/04/2022                      | 2209019627027132 / Téléphone Portable M Bourgy / AMAZON                         | 179,98                                 | 0,00                     | 1                        |
| 21/04/2022                      | 2205919627027131 / Borne d'accès mobile Zyxel 5G NR510 / AMAZON                 | 549,00                                 | 0,00                     | 2                        |
| 21/04/2022                      | 2203119627027130 / Teleprompteur, Tablette et Trepied Maire /AMAZON             | 616,17                                 | 0,00                     | 2                        |
| 21/04/2022                      | 2133419627027128/Acquisition 3 tél. portable/Serv Techn Bât/M SENKEZ/Serv Salle | 201,85                                 | 0,00                     | 1                        |
| 21/04/2022                      | 2133419627027128/Acquisition 3 tél. portable/Serv Techn Bât/M SENKEZ/Serv Salle | 201,85                                 | 0,00                     | 1                        |
| 21/04/2022                      | 2133419627027128/Acquisition 3 tél. portable/Serv Techn Bât/M SENKEZ/Serv Salle | 201,85                                 | 0,00                     | 1                        |
| 10/05/2022                      | Serveur Informatique Mairie   | 3 969,77                               | 0,00                     | 5                        |
| 20/05/2022                      | Acquisition Scie à Ruban en acier / Serv Techn Divers                           | 682,80                                 | 0,00                     | 5                        |
| 20/05/2022                      | Acquisition Débroussailleuse Stihl n° série : 191 899 496 / Serv esp Verts      | 899,00                                 | 0,00                     | 5                        |
| 20/05/2022                      | Acquisition 2 Pulvérisateurs KPC à Batterie 18 V / Serv Esp Verts               | 258,00                                 | 0,00                     | 1                        |
| 20/05/2022                      | Acqui. Coupe Bordures Thermiques Stihl n° série : 827 989 893 / Serv Esp Verts  | 159,00                                 | 0,00                     | 1                        |
| 20/05/2022                      | Acquisition Pompe North Star / Serv Techn Esp Verts                             | 225,90                                 | 0,00                     | 1                        |
| 25/05/2022                      | Etude circulation et de mobilité Situation N°1                                  | 14 340,00                              | 0,00                     | 0                        |
| 30/05/2022                      | 2118119627027123 / Acquisition téléphone portable / Michaux C Serv Techn Bâti / | 432,86                                 | 0,00                     | 1                        |

| Modalités et date d'acquisition | Désignation du bien   | Valeur d'acquisition (coût historique) | Cumul des amortissements | Durée de l'amortissement |
|---------------------------------|---|--|--------------------------|--------------------------|
| 30/05/2022                      | 2118119627027123 / Acquisition Appareils photo (4 / Ec Les Tilleuls / AMAZON OK | 255,92                                 | 0,00                     | 1                        |
| 30/05/2022                      | Etude Renforcement Tissu Commercial du Centre Ville Situation N°1               | 12 540,00                              | 0,00                     | 0                        |
| 01/06/2022                      | Parcelle AN304  | 1,00                                   | 0,00                     | 0                        |
| 18/06/2022                      | Acquisition Meuleuse / Serv Techn Div   | 126,50                                 | 0,00                     | 1                        |
| 20/06/2022                      | DIAGNOSTIC AMIANTE AVANT TRAVAUX CHAUFFERIE ET BIBLIOTHEQUE                     | 8 940,00                               | 0,00                     | 0                        |
| 24/06/2022                      | Intégration Cartographie Logiciel Cimetiére                                     | 5 529,60                               | 0,00                     | 3                        |
| 30/06/2022                      | Acquisition de matériel pour le renouvellement Défense Incendie                 | 2 232,00                               | 0,00                     | 20                       |
| 07/07/2022                      | Acqui. Débroussaieuse Type FS 131 Série 532679359 (2071)+ Rép Cable de Gaz sur  | 689,00                                 | 0,00                     | 5                        |
| 07/07/2022                      | Acqui Kit Mulching Kubota STW30 / Serv Tec                                      | 690,00                                 | 0,00                     | 5                        |
| 07/07/2022                      | Climatiseur / Bureau Informaticien  | 179,90                                 | 0,00                     | 1                        |
| 08/07/2022                      | Vanne et Adaptateur pour Remplacement Vanne Bouche à incendie FACE VPK          | 196,01                                 | 0,00                     | 1                        |
| 11/07/2022                      | Acquisition d'une Tour à Mangas / Bibliothèque                                  | 835,97                                 | 0,00                     | 10                       |
| 14/07/2022                      | Acquisition 2 PC / Service Communication (1) + Accueil (1)                      | 2 788,92                               | 0,00                     | 5                        |
| 18/07/2022                      | Relevés topographiques anciens Abattoirs Municipaux                             | 7 975,36                               | 0,00                     | 0                        |
| 18/07/2022                      | MO réalisation pour la création nouvelle voie Rue Jacques Doyen                 | 679,64                                 | 0,00                     | 20                       |
| 22/07/2022                      | Acquisition de matériel pour le renouvellement Défense Incendie                 | 402,53                                 | 0,00                     | 20                       |
| 24/07/2022                      | Etude circulation et de mobilité Situation N°1                                  | 1 110,00                               | 0,00                     | 0                        |
| 24/07/2022                      | Etude circulation et de mobilité Situation N°1                                  | 10 560,00                              | 0,00                     | 0                        |
| 26/07/2022                      | Relevés Topographiques Futur DOJO Rue Jacques DOYEN                             | 2 352,90                               | 0,00                     | 0                        |
| 31/07/2022                      | Acquisition Clôture City Stade / Ec Les Platanes                                | 1 247,48                               | 0,00                     | 0                        |
| 08/08/2022                      | Réparation fuite et Renouvellement Bouche à Incendie / Résidence Choiseul       | 1 210,26                               | 0,00                     | 15                       |
| 13/08/2022                      | Réfection Toitures / Gendarmerie  | 53 938,01                              | 0,00                     | 0                        |
| 16/08/2022                      | Climatiseur / Bureaux Urbanisme, Pôle Scolaire, Etats Civils, Comptabilité      | 779,62                                 | 0,00                     | 1                        |
| 25/08/2022                      | MO Travaux rue Henri Renard   | 4 978,03                               | 0,00                     | 20                       |
| 31/08/2022                      | Acquisition Clôture City Stade / Ec Les Platanes                                | 378,00                                 | 0,00                     | 0                        |
| 06/09/2022                      | Acquisition 2 PC / Service Communication (1) + Accueil (1)                      | -839,90                                | 0,00                     | 5                        |
| 06/09/2022                      | Acquisition Scie Sauteuse / Serv Technique Bâtiments                            | 89,99                                  | 0,00                     | 1                        |
| 12/09/2022                      | Refonte du Réseau Informatique / Ec Les Platanes                                | 14 121,90                              | 0,00                     | 20                       |
| 12/09/2022                      | Matériel Informatique pour Réseau Informatique / Ecole des Platanes             | 1 805,70                               | 0,00                     | 20                       |
| 15/09/2022                      | Acquisition Panneaux de signalisation   | 1 624,80                               | 0,00                     | 15                       |
| 16/09/2022                      | TERRAIN AK550 552 et 556  | 1,00                                   | 0,00                     | 0                        |
| 17/09/2022                      | Acquisition SCIE Sabre / Serv Techn Divers                                      | 403,37                                 | 0,00                     | 1                        |
| 26/09/2022                      | Marché Maitrise d'oeuvre pour la construction d'un DOJO Situation N°1           | 3 159,07                               | 0,00                     | 0                        |
| 26/09/2022                      | Marché Maitrise d'oeuvre pour la construction d'un DOJO Situation N°1           | 557,50                                 | 0,00                     | 0                        |
| 28/09/2022                      | Acquisition d'un Bac à Albums Zédia Ref 5015/ Bibliothèque                      | 384,41                                 | 0,00                     | 1                        |
| 04/10/2022                      | Acquisition Radiateur / Bureau Bâtiments au Centre Technique Municipale         | 389,00                                 | 0,00                     | 1                        |
| 05/10/2022                      | MO réalisation pour la création nouvelle voie Rue Jacques Doyen                 | 4 077,83                               | 0,00                     | 20                       |
| 10/10/2022                      | DTA Réglementaire Bâtiments Ville de ROYE                                       | 14 808,00                              | 0,00                     | 0                        |
| 13/10/2022                      | Défibrillateurs   | 1 201,20                               | 0,00                     | 6                        |
| 13/10/2022                      | Défibrillateurs   | 3 249,60                               | 0,00                     | 6                        |
| 13/10/2022                      | Défibrillateurs   | 1 201,20                               | 0,00                     | 6                        |
| 13/10/2022                      | Défibrillateurs   | 2 402,40                               | 0,00                     | 6                        |
| 13/10/2022                      | Marché Réfection Rue Henri Renard Révision de prix                              | 269,28                                 | 0,00                     | 20                       |
| 14/10/2022                      | Remplacement Ballon Eau chaude Stéatite 100 L / Périscolaire Fontaine           | 683,88                                 | 0,00                     | 5                        |
| 14/10/2022                      | Acquisition / 3 Vélos Electriques / Police Municipale                           | 5 941,20                               | 0,00                     | 5                        |
| 17/10/2022                      | Acquisition Logiciel Urbanisme Oxalys et prestations formations Hébergement et  | 11 328,00                              | 0,00                     | 5                        |
| 17/10/2022                      | Acquisition Panneaux Signalisation / Cimetiére+Rue des Fontaines+Feu Rouge rue  | 624,00                                 | 0,00                     | 20                       |
| 17/10/2022                      | PANNEAUX SIGNALISATION  | 3 060,96                               | 0,00                     | 20                       |
| 18/10/2022                      | Travaux VRD Rue Jacques Doyen Situation N°1                                     | 63 619,73                              | 0,00                     | 0                        |
| 21/10/2022                      | Travaux VRD Rue Jacques Doyen Situation N°1                                     | 57 776,24                              | 0,00                     | 0                        |

| Modalités et date d'acquisition  | Désignation du bien  | Valeur d'acquisition (coût historique) | Cumul des amortissements | Durée de l'amortissement |
|----------------------------------|--|--|--------------------------|--------------------------|
| 21/10/2022                       | Travaux VRD Rue Jacques Doyen Situation N°1                  | 20 211,30                              | 0,00                     | 0                        |
| 03/11/2022                       | Eclairage Public Leds ARMOIRE N°1 JOLIOT CURIE               | 24 954,83                              | 0,00                     | 20                       |
| 03/11/2022                       | Eclairage Public Leds ARMOIRE N°2 RUE DE GOYENCOURT          | 24 241,39                              | 0,00                     | 20                       |
| 07/11/2022                       | Sol Souple / Ec Les Tilleuls                                 | 11 943,62                              | 0,00                     | 15                       |
| 13/11/2022                       | Acquisition Percolateur / Réceptions                         | 163,20                                 | 0,00                     | 1                        |
| 14/11/2022                       | Refonte du Réseau Informatique / Ec Les Platanes             | 2 492,10                               | 0,00                     | 20                       |
| 22/11/2022                       | Remise en état et extension du SSI Hotel de Ville            | 6 090,30                               | 0,00                     | 15                       |
| 24/11/2022                       | Travaux VRD Rue Jacques Doyen Situation N°1                  | 14 814,46                              | 0,00                     | 0                        |
| 24/11/2022                       | Travaux VRD Rue Jacques Doyen Situation N°1                  | 7 845,50                               | 0,00                     | 0                        |
| 01/12/2022                       | Matériel Informatique Collaborateur Cabinet                  | 805,70                                 | 0,00                     | 3                        |
| 02/12/2022                       | Eclairage Public Leds ARMOIRE N°3 RUE DE LA LIBERTE          | 20 452,03                              | 0,00                     | 20                       |
| 02/12/2022                       | Eclairage Public Leds ARMOIRE N°4 RUE HENRI RENARD           | 11 402,69                              | 0,00                     | 20                       |
| 02/12/2022                       | Eclairage Public Leds ARMOIRE N°5 MONUMENTS AUX MORTS        | 32 094,58                              | 0,00                     | 20                       |
| 02/12/2022                       | Eclairage Public Leds ARMOIRE N°6 RUE DES VIELLES BOUCHERIES | 10 662,29                              | 0,00                     | 20                       |
| 05/12/2022                       | Acquisition 2 Arbustes pots / Boulevard du Général Leclerc   | 360,00                                 | 0,00                     | 1                        |
| 06/12/2022                       | Acquisition DRAPEAUX ET MATS Place Jacques Fleury            | 2 381,16                               | 0,00                     | 5                        |
| 14/12/2022                       | Etude de faisabilité transformation de la Patinoire          | 4 800,00                               | 0,00                     | 0                        |
| Acquisitions à titre gratuit     |  |  |                          |                          |
| Mise à disposition               |  |  |                          |                          |
| Affectation                      |  |  |                          |                          |
| Mises en concession ou affermage |  |  |                          |                          |
| Divers                           |  |  |                          |                          |
| <b>TOTAL GENERAL</b>             |  | <b>622 019,64</b>                      | <b>0,00</b>              |                          |

|  |              |
|--|--------------|
| <b>IV – ANNEXES</b>  | <b>IV</b>    |
| <b>ELEMENTS DU BILAN</b>   |              |
| <b>VARIATION DU PATRIMOINE (article R. 2313-3 du CGCT) – SORTIES</b> | <b>A10.2</b> |

**A10.2 – ETAT DES SORTIES DES BIENS D'IMMOBILISATIONS**

| Modalités et date de sortie      | Désignation du bien              | Valeur d'acquisition (coût historique) | Durée de l'amort. | Cumul des amort. antérieurs | Valeur nette comptable au jour de la cession | Prix de cession | Plus ou moins values |
|----------------------------------|----------------------------------|--|-------------------|-----------------------------|--|-----------------|----------------------|
| Cessions à titre onéreux         |                                  |  |                   |                             |  |                 |                      |
| 17/05/2022                       | Rachat véhicule publicitaire     | 12 000,00                              | 10                | 12 000,00                   | 0,00   | 250,00          | 250,00               |
| 29/06/2022                       | Caserne pompiers& bât.polyvalent | 282 633,73                             | 0                 | 0,00                        | 282 633,73                                   | 282 633,73      | 0,00                 |
| 29/06/2022                       | Maison Bd de l'est               | 121 238,27                             | 50                | 9 696,00                    | 111 542,27                                   | 30 000,00       | -81 542,27           |
| 29/06/2022                       | Immeuble 1 Bd de l'est           | 103 926,48                             | 50                | 12 524,42                   | 91 402,06                                    | 47 366,27       | -44 035,79           |
| 30/06/2022                       | Acquis. véhicule GOUPIIL G3      | 24 547,42                              | 10                | 24 547,42                   | 0,00   | 150,00          | 150,00               |
| 30/06/2022                       | Acquis.véhicule GOUPIIL          | 22 787,95                              | 10                | 22 787,95                   | 0,00   | 300,00          | 300,00               |
| 30/06/2022                       | Moteur élect/Rem à neuf goupil   | 1 366,00                               | 10                | 639,57                      | 726,43                                       | 150,00          | -576,43              |
| 01/09/2022                       | Parcelle AN304                   | 1,00                                   | 0                 | 0,00                        | 1,00   | 5 310,00        | 5 309,00             |
| 15/09/2022                       | La Ville AR 450                  | 234,83                                 | 0                 | 0,00                        | 234,83                                       | 15 000,00       | 14 765,17            |
| 16/09/2022                       | TERRAIN AK550 552 et 556         | 1,00                                   | 0                 | 0,00                        | 1,00   | 115,50          | 114,50               |
| Cessions à titre gratuit         |                                  |  |                   |                             |  |                 |                      |
| Mise à disposition               |                                  |  |                   |                             |  |                 |                      |
| Affectation                      |                                  |  |                   |                             |  |                 |                      |
| Mises en concession ou affermage |                                  |  |                   |                             |  |                 |                      |
| Mise à la réforme                |                                  |  |                   |                             |  |                 |                      |
| Divers                           |                                  |  |                   |                             |  |                 |                      |
| <b>TOTAL GENERAL</b>             |                                  | <b>568 736,68</b>                      |                   |                             |  |                 | <b>-105 265,82</b>   |

|  |              |
|--|--------------|
| <b>IV – ANNEXES</b>  | <b>IV</b>    |
| <b>ELEMENTS DU BILAN</b><br><b>OPERATIONS LIEES AUX CESSIONS</b> | <b>A10.3</b> |

**A10.3 – OPERATIONS LIEES AUX CESSIONS**

| Pour mémoire |   | Crédits ouverts<br>(BP + DM) |
|--------------|---|------------------------------|
| Chapitre 024 | Produits des cessions d'immobilisations | 360 000,00                   |

| Produit des cessions |   | Réalizations |
|----------------------|---|--------------|
| Compte 775           | Produits des cessions d'immobilisations       | 381 275,50   |
| Compte 675           | Valeurs comptables des immobilisations cédées | 486 541,32   |

IV – ANNEXES

IV

ENGAGEMENTS HORS BILAN – ENGAGEMENTS DONNES ET RECUS  
EMPRUNTS GARANTIS PAR LA COMMUNE OU L'ETABLISSEMENT

B1.1

B1.1 – 8015 – ETAT DES EMPRUNTS GARANTIS PAR LA COMMUNE OU L'ETABLISSEMENT (art. L. 2313-1 6°, L. 5211-36 et L. 5711-1 du CGCT)

| Désignation du bénéficiaire  | Année de mobilisation et profil d'amortissement de l'emprunt (1) |                      | Objet de l'emprunt garanti   | Organisme prêteur ou chef de file | Montant initial | Capital restant dû au 31/12/N | Durée résiduelle | Périodicité des remboursements (2) | Taux initial |           |                    | Taux moyen constaté sur l'année (6) |           |                | Catégorie d'emprunt (7) | Indices ou devises pouvant modifier l'emprunt | Annuité garantie au cours de l'exercice |            |
|--|--|----------------------|--|-----------------------------------|-----------------|-------------------------------|------------------|------------------------------------|--------------|-----------|--------------------|-------------------------------------|-----------|----------------|-------------------------|---|---|------------|
|  | Année  | Profil               |  |                                   |                 |                               |                  |                                    | Taux (3)     | Index (4) | Taux actu-riel (5) | Taux (3)                            | Index (4) | Niveau de taux |                         |   | En intérêts (8)                         | En capital |
| Total des emprunts contractés par des collectivités ou des EP (hors logements sociaux)                 |  |                      |  |                                   | 0,00            | 0,00                          |                  |                                    |              |           |                    |                                     |           |                |                         | 0,00  | 0,00                                    |            |
| Total des emprunts autres que ceux contractés par des collectivités ou des EP (hors logements sociaux) |  |                      |  |                                   | 0,00            | 0,00                          |                  |                                    |              |           |                    |                                     |           |                |                         | 0,00  | 0,00                                    |            |
| Total des emprunts contractés pour des opérations de logement social                                   |  |                      |  |                                   | 19 461 440,97   | 12 146 044,04                 |                  |                                    |              |           |                    |                                     |           |                |                         | 271 062,47                                    | 609 495,50                              |            |
| ADAPEI   | 2003   | C                    | ADAPEI 2003 // Fin 01/09/2023  | CAISSE DES DEPOTS                 | 1 143 368,00    | 42 876,30                     | 0,75             | T                                  | R            | LIVRET A  | 3,450              | R                                   | LIVRET A  | 3,450          | R                       | LIVRET A                                      | 2 711,94                                | 57 168,40  |
| LA MAISON DU CIL   | 1998   | X Echéance constante | 9 logis r.F.Mitterrand 9801 // Fin 01/08/2030                                | CAISSE DES DEPOTS                 | 121 959,21      | 75 376,80                     | 7,67             | A                                  | R            | LIVRET A  | 3,800              | R                                   | LIVRET A  | 3,800          | R                       | LIVRET A                                      | 2 973,89                                | 2 883,54   |
| LA MAISON DU CIL   | 1996   | X Echéance constante | Logt 31, rue Saint-Médard 9661 // Fin 01/04/2038                             | CAISSE DES DEPOTS                 | 27 075,10       | 16 202,97                     | 15,33            | A                                  | R            | LIVRET A  | 4,300              | R                                   | LIVRET A  | 1,550          | R                       | LIVRET A                                      | 157,57                                  | 582,69     |
| LA MAISON DU CIL   | 1993   | X Echéance constante | 27 logis Ancienne Cité Mouton (Rue Louis Hennepin) 9261 // Fin au 01/10/2028 | CAISSE DES DEPOTS                 | 1 477 565,56    | 512 620,89                    | 5,83             | A                                  | R            | LIVRET A  | 4,800              | R                                   | LIVRET A  | 4,800          | R                       | LIVRET A                                      | 27 646,73                               | 63 352,62  |
| LA MAISON DU CIL   | 1992   | X Echéance constante | Logt 4 rue Basseville // Fin 01/10/2026                                      | CAISSE DES DEPOTS                 | 21 060,07       | 6 236,12                      | 3,83             | A                                  | R            | LIVRET A  | 5,800              | R                                   | LIVRET A  | 5,800          | R                       | LIVRET A                                      | 427,93                                  | 1 141,92   |



| Désignation du bénéficiaire | Année de mobilisation et profil d'amortissement de l'emprunt (1) |                        | Objet de l'emprunt garanti  | Organisme prêteur ou chef de file | Montant initial | Capital restant dû au 31/12/N | Durée résiduelle | Périodicité des remboursements (2) | Taux initial |           |                    | Taux moyen constaté sur l'année (6) |           |                | Catégorie d'emprunt (7) | Indices ou devises pouvant modifier l'emprunt | Annuité garantie au cours de l'exercice |            |
|-----------------------------|--|------------------------|---|-----------------------------------|-----------------|-------------------------------|------------------|------------------------------------|--------------|-----------|--------------------|-------------------------------------|-----------|----------------|-------------------------|---|---|------------|
|                             | Année  | Profil                 |   |                                   |                 |                               |                  |                                    | Taux (3)     | Index (4) | Taux actu-riel (5) | Taux (3)                            | Index (4) | Niveau de taux |                         |   | En intérêts (8)                         | En capital |
| LA MAISON DU CIL            | 1993   | X Echéance constante   | 29 logis Ancienne Cité Mouton ( Rue Louis Hennepin) 9161 // Fin au 01/02/2028 | CAISSE DES DEPOTS                 | 1 340 775,60    | 405 017,25                    | 5,17             | A                                  | R            | LIVRET A  | 3,450              | R                                   | LIVRET A  | A-1            | LIVRET A                | 15 662,90                                     | 48 979,73                               |            |
| LA MAISON DU CIL            | 1994   | X Echéance constante   | Logt rue Roger Salengro-431475 // Fin 01/06/2024                              | CAISSE DES DEPOTS                 | 33 321,85       | 4 073,21                      | 1,50             | A                                  | F            | 5,800     | F                  | 5,800                               | F         | A-1            |                         | 1 530,95                                      | 1 713,10                                |            |
| LA MAISON DU CIL            | 1996   | X Echéance constante   | 50 logis Champ d'enfer 9261-1202265 - 1008515 - 0415872 // Fin 01/12/2029     | CAISSE DES DEPOTS                 | 2 396 561,80    | 806 369,38                    | 7,00             | A                                  | R            | LIVRET A  | 4,300              | R                                   | LIVRET A  | A-1            | LIVRET A                | 17 694,25                                     | 101 028,10                              |            |
| LA MAISON DU CIL            | 2000   | X Echéance constante   | 3 logis 18 & 20 rue des Minimes // Fin 01/10/2042                             | CAISSE DES DEPOTS                 | 101 531,05      | 67 774,22                     | 19,83            | A                                  | F            | 4,300     | F                  | 1,950                               | F         | A-1            |                         | 1 364,00                                      | 2 174,46                                |            |
| LA MAISON DU CIL            | 2006   | X Echéance constante   | 13 Logis Place de la République - Construction // Fin 01/08/2046              | CAISSE DES DEPOTS                 | 705 514,00      | 514 438,46                    | 23,67            | A                                  | R            | LIVRET A  | 3,750              | R                                   | LIVRET A  | A-1            | LIVRET A                | 10 356,97                                     | 16 688,14                               |            |
| LA MAISON DU CIL            | 2006   | X Echéance constante   | 13 Logis Place de la République - Foncier // Fin 01/08/2056                   | CAISSE DES DEPOTS                 | 90 913,00       | 76 597,44                     | 33,67            | A                                  | R            | LIVRET A  | 3,750              | R                                   | LIVRET A  | A-1            | LIVRET A                | 2 912,48                                      | 1 068,72                                |            |
| LA MAISON DU CIL            | 2008   | X Echéance constante   | 32 logis Av Cheminots - PLUS - Construction // Fin 01/03/2049                 | CAISSE DES DEPOTS                 | 1 731 184,11    | 1 388 396,31                  | 26,25            | A                                  | R            | LIVRET A  | 3,500              | R                                   | LIVRET A  | A-1            | LIVRET A                | 49 691,83                                     | 31 370,13                               |            |
| LA MAISON DU CIL            | 2006   | X Echéance constante   | 32 logis Av Cheminots - PLAIB - Foncier // Fin 01/03/2059                     | CAISSE DES DEPOTS                 | 16 244,12       | 13 707,95                     | 36,25            | A                                  | R            | LIVRET A  | 2,500              | R                                   | LIVRET A  | A-1            | LIVRET A                | 348,30  | 223,88                                  |            |
| LA MAISON DU CIL            | 2006   | X Echéance constante   | 32 logis Av Cheminots - PLAIB - Construction // Fin 01/03/2049                | CAISSE DES DEPOTS                 | 156 986,37      | 119 912,80                    | 26,25            | A                                  | R            | LIVRET A  | 2,500              | R                                   | LIVRET A  | A-1            | LIVRET A                | 3 074,96                                      | 3 085,78                                |            |
| MAISON DU CIL               | 2008   | X Echéance constante   | 32 logis Av Cheminots - PLUS - Foncier // Fin 10/03/2057                      | CAISSE DES DEPOTS                 | 172 774,00      | 154 258,45                    | 34,25            | A                                  | V            | LIVRET A  | 3,500              | V                                   | LIVRET A  | A-1            | LIVRET A                | 5 477,36                                      | 2 237,61                                |            |
| MAISON DU CIL               | 2014   | X Echéance progressive | Rachat SAPI/Rue Saint-Médard - PEX09 PEX PHARE // Fin 01/07/2048              | CAISSE DES DEPOTS                 | 1 614 588,00    | 1 351 516,98                  | 25,58            | A                                  | R            | LIVRET A  | 2,350              | R                                   | LIVRET A  | A-1            | LIVRET A                | 32 543,98                                     | 33 333,33                               |            |

| Désignation du bénéficiaire | Année de mobilisation et profil d'amortissement de l'emprunt (1) |                        | Objet de l'emprunt garanti   | Organisme prêteur ou chef de file | Montant initial | Capital restant dû au 31/12/N | Durée résiduelle | Périodicité des remboursements (2) | Taux initial |           |                     |          | Taux moyen constatés sur l'année (6) |                |                 | Catégorie d'emprunt (7) | Indices ou devises pouvant modifier l'emprunt | Annuité garantie au cours de l'exercice |  |
|-----------------------------|--|------------------------|--|-----------------------------------|-----------------|-------------------------------|------------------|------------------------------------|--------------|-----------|---------------------|----------|--------------------------------------|----------------|-----------------|-------------------------|---|---|--|
|                             | Année  | Profil                 |  |                                   |                 |                               |                  |                                    | Taux (3)     | Index (4) | Taux actua-riel (5) | Taux (3) | Index (4)                            | Niveau de taux | En intérêts (8) |                         |   | En capital                              |  |
| MAISON DU CIL               | 2018   | X Echéance progressive | 35 logts 121 Rue Saint-Gilles - VEFA - PLUS Foncier // Fin 13/04/2067                    | CAISSE DES DEPOTS                 | 619 054,00      | 562 896,35                    | 44,33            | A                                  | R            | LIVRET A  | 1,350               | R        | LIVRET A                             | 1,350          | A-1             | LIVRET A                | 7 786,42                                      | 13 875,34                               |  |
| MAISON DU CIL               | 2018   | X Echéance progressive | 35 logts 121 Rue Saint-Gilles - VEFA - PLUS // Fin 13/04/2057                            | CAISSE DES DEPOTS                 | 1 625 122,00    | 1 448 866,51                  | 34,33            | A                                  | R            | LIVRET A  | 1,350               | R        | LIVRET A                             | 1,350          | A-1             | LIVRET A                | 20 148,79                                     | 43 635,99                               |  |
| MAISON DU CIL               | 2018   | X Echéance progressive | 35 logts 121 Rue Saint-Gilles - VEFA - PLA) Foncier // Fin 13/04/2067                    | CAISSE DES DEPOTS                 | 175 540,00      | 157 989,46                    | 44,33            | A                                  | R            | LIVRET A  | 0,550               | R        | LIVRET A                             | 0,550          | A-1             | LIVRET A                | 892,66  | 4 316,00                                |  |
| MAISON DU CIL               | 2018   | X Echéance progressive | 35 logts 121 Rue Saint-Gilles - VEFA - PLA) // Fin 13/04/2057                            | CAISSE DES DEPOTS                 | 674 113,00      | 594 222,26                    | 34,33            | A                                  | R            | LIVRET A  | 0,550               | R        | LIVRET A                             | 0,550          | A-1             | LIVRET A                | 3 376,36                                      | 19 660,52                               |  |
| O.P.A.C. de l'Oise          | 2009   | X Echéance constante   | 32 Logements locatifs // Rue de Nesle P.L.S.- // Fin 30/09/2059                          | CREDIT FONCIER DE France          | 313 286,00      | 279 366,77                    | 36,75            | A                                  | R            | LIVRET A  | 3,380               | R        | LIVRET A                             | 3,380          | A-1             | LIVRET A                | 9 570,12                                      | 3 772,78                                |  |
| PICARDIE HABITAT            | 2019   | X Echéance constante   | Réhabilitation 22 Logis Rue Saint-Médard Rés. St Firmin PAM - // Fin 01/04/2044          | SA CAISSE DEPOTS ET CONSIGNATIONS | 200 000,00      | 179 386,71                    | 21,33            | A                                  | R            | LIVRET A  | 1,350               | R        | LIVRET A                             | 1,350          | A-1             | LIVRET A                | 2 515,73                                      | 6 963,44                                |  |
| PICARDIE HABITAT            | 2019   | X Echéance constante   | Réhabilitation 22 Logis Rue Saint-Médard Rés. St Firmin PAM - Eco-Prêt // Fin 01/04/2044 | SA CAISSE DEPOTS ET CONSIGNATIONS | 340 000,00      | 301 402,75                    | 21,33            | A                                  | R            | LIVRET A  | 0,500               | R        | LIVRET A                             | 0,500          | A-1             | LIVRET A                | 1 571,67                                      | 12 929,97                               |  |
| PICARDIE HABITAT            | 2019   | X Echéance constante   | Réhabilitation 22 Logis Rue Saint-Médard Rés. St Firmin PAM - Amiante // Fin 01/04/2044  | SA CAISSE DEPOTS ET CONSIGNATIONS | 153 415,00      | 135 999,12                    | 21,33            | A                                  | R            | LIVRET A  | 0,500               | R        | LIVRET A                             | 0,500          | A-1             | LIVRET A                | 709,17  | 5 834,27                                |  |
| SIP                         | 1998   | X Echéance constante   | Logt 37 rue des Fontaines 6600 // Fin 25/02/2031   | CAISSE DES DEPOTS                 | 24 391,84       | 9 246,97                      | 8,17             | A                                  | R            | LIVRET A  | 3,800               | R        | LIVRET A                             | 3,800          | A-1             | LIVRET A                | 383,38  | 840,05                                  |  |
| SIP                         | 1998   | X Echéance constante   | 10 logts l'arche Rue Bertin 8642 // Fin 01/12/2030                                       | CAISSE DES DEPOTS                 | 252 481,79      | 84 556,56                     | 8,00             | A                                  | R            | LIVRET A  | 3,800               | R        | LIVRET A                             | 3,800          | A-1             | LIVRET A                | 3 599,57                                      | 10 168,91                               |  |

| Désignation du bénéficiaire | Année de mobilisation et profil d'amortissement de l'emprunt (1) |                        | Objet de l'emprunt garanti  | Organisme prêteur ou chef de file | Montant initial      | Capital restant dû au 31/12/N | Durée résiduelle | Périodicité des remboursements (2) | Taux initial |           |                     | Taux moyen constaté sur l'année (6) |           |                | Catégorie d'emprunt (7) | Indices ou devises pouvant modifier l'emprunt | Annuité garantie au cours de l'exercice |            |
|-----------------------------|--|------------------------|---|-----------------------------------|----------------------|-------------------------------|------------------|------------------------------------|--------------|-----------|---------------------|-------------------------------------|-----------|----------------|-------------------------|---|---|------------|
|                             | Année  | Profil                 |   |                                   |                      |                               |                  |                                    | Taux (3)     | Index (4) | Taux actu-riiel (5) | Taux (3)                            | Index (4) | Niveau de taux |                         |   | En intérêts (8)                         | En capital |
| SIP                         | 1994   | X Echéance constante   | 12 logts rue de Noyon 9262-Réaménagé N°1028050/11/03 // Fin 01/06/2029                      | CAISSE DES DEPOTS                 | 505 875,69           | 158 517,41                    | 6,50             | A                                  | R            | LIVRET A  | 3,650               | R                                   | LIVRET A  | A-1            | LIVRET A                | 6 332,41                                      | 19 860,26                               |            |
| SIP                         | 1997   | X Echéance constante   | Logt 44 rue de Péronne 9762 // Fin 01/12/2029   | CAISSE DES DEPOTS                 | 26 575,67            | 5 422,50                      | 7,00             | A                                  | R            | LIVRET A  | 4,300               | R                                   | LIVRET A  | A-1            | LIVRET A                | 287,22  | 1 256,95                                |            |
| SIP                         | 1993   | X Echéance constante   | 11 logts rue ND de Paix-Réaménagé N°1310190 // au 1/2/18 // Fin 01/02/2028                  | CAISSE DES DEPOTS                 | 616 535,30           | 149 218,98                    | 5,17             | A                                  | R            | LIVRET A  | 1,710               | R                                   | LIVRET A  | A-1            | LIVRET A                | 4 971,64                                      | 25 274,56                               |            |
| SIP                         | 2001   | X Echéance constante   | Acquisition 12 rue Pasteur // Fin 01/06/2051  | CAISSE DES DEPOTS                 | 12 943,84            | 8 395,39                      | 28,50            | A                                  | R            | LIVRET A  | 3,700               | R                                   | LIVRET A  | A-1            | LIVRET A                | 319,95  | 251,95                                  |            |
| SIP                         | 2005   | X Echéance progressive | Réhab. 2 Logts 12 Bd Est & 28 Rue des Minimes // Fin 01/02/2056                             | CAISSE DES DEPOTS                 | 40 452,00            | 33 276,00                     | 33,17            | A                                  | R            | LIVRET A  | 3,250               | R                                   | LIVRET A  | A-1            | LIVRET A                | 1 093,52                                      | 370,85                                  |            |
| SIP                         | 2008   | X Echéance progressive | Logt Rue Salengro - Foncier-1126003 SIP PLSDD02 PLS DA // Fin 01/01/2059                    | CAISSE DES DEPOTS                 | 88 586,00            | 69 546,26                     | 36,08            | A                                  | F            |           | 2,380               | F                                   |           | A-1            |                         | 1 677,66                                      | 943,74                                  |            |
| SIP                         | 2008   | X Echéance progressive | Logt Rue Salengro - Construction-PLSDD02 PLS DA // Fin 01/01/2039                           | CAISSE DES DEPOTS                 | 12 912,00            | 7 970,78                      | 16,08            | A                                  | F            |           | 2,380               | F                                   |           | A-1            |                         | 198,12  | 353,58                                  |            |
| SIP                         | 2009   | X Echéance progressive | 5 Logts Rue Anatole France - Foncier // Fin 01/10/2059                                      | CAISSE DES DEPOTS                 | 89 118,00            | 76 737,60                     | 36,83            | A                                  | R            | LA+TMO    | 2,350               | R                                   | LA+TMO    | A-1            | LA+TMO                  | 1 828,23                                      | 1 059,59                                |            |
| SIP                         | 2009   | X Echéance progressive | 5 Logts Rue Anatole France - Construction // Fin 01/10/2044                                 | CAISSE DES DEPOTS                 | 339 607,00           | 253 294,17                    | 21,83            | A                                  | R            | LA+TMO    | 2,350               | R                                   | LA+TMO    | A-1            | LA+TMO                  | 6 138,63                                      | 7 924,16                                |            |
| SIP HLM                     | 2020   | X Echéance constante   | Rachat 32 Logts locatifs 1 Rue de Nesle P.L.S.N° 45 148212W - Reprise SIP // Fin 15/02/2050 | LA BANQUE POSTALE                 | 2 200 000,00         | 2 074 353,96                  | 27,17            | A                                  | F            |           | 1,080               | F                                   |           | A-1            |                         | 23 085,16                                     | 63 160,44                               |            |
| <b>TOTAL GENERAL</b>        |  |                        |   |                                   | <b>19 461 440,97</b> | <b>12 146 044,04</b>          |                  |                                    |              |           |                     |                                     |           |                |                         | <b>271 062,47</b>                             | <b>609 495,50</b>                       |            |

- (1) Indiquer C pour amortissement constant, P pour amortissement progressif, F pour in fine, X pour autres (à préciser).
- (2) Indiquer la périodicité des remboursements A : annuelle ; M : mensuelle ; B : bimestrielle ; S : semestrielle ; T : trimestrielle ; X : autre.
- (3) Type de taux d'intérêt : F : fixe ; V : variable simple ; C : complexe (c'est-à-dire un taux variable qui n'est pas seulement défini comme la simple addition d'un taux usuel de référence et d'une marge exprimée en point de pourcentage).
- (4) Indiquer le type d'index (ex. EURIBOR 3 mois ...).
- (5) Taux annuel, tous frais compris.
- (6) Taux hors opération de couverture. Pour les emprunts à taux variable, indiquer le niveau moyen du taux constaté sur l'année.
- (7) Catégorie d'emprunt hors opération de couverture. Exemple A-1 (cf. la classification des emprunts suivant la typologie de la circulaire IOCB1015077C du 25 juin 2010 sur les produits financiers offerts aux collectivités territoriales).
- (8) Il s'agit des intérêts dus au titre du contrat initial et comptabilisés à l'article 66111 « Intérêts réglés à l'échéance » (intérêts décaissés).

|   |             |
|---|-------------|
| <b>IV – ANNEXES</b>   | <b>IV</b>   |
| <b>ENGAGEMENTS HORS BILAN – CALCUL DU RATIO D'ENDETTEMENT RELATIF AUX GARANTIES D'EMPRUNT</b> | <b>B1.2</b> |

**B1.2 – CALCUL DU RATIO D'ENDETTEMENT RELATIF AUX GARANTIES D'EMPRUNT**

| Calcul du ratio de l'article L. 2252-1 du CGCT                                  | Valeur en euros         |                     |
|---|-------------------------|---------------------|
| Total des annuités déjà garanties échues dans l'exercice (1)                    | A                       | 0,00                |
| Total des premières annuités entières des nouvelles garanties de l'exercice (1) | B                       | 0,00                |
| Annuité nette de la dette de l'exercice (2)                                     | C                       | 0,00                |
| Provisions pour garanties d'emprunts  | D                       | 0,00                |
| <b>Total des annuités d'emprunts garantis de l'exercice</b>                     | <b>I = A+ B + C - D</b> | <b>0,00</b>         |
| <b>Recettes réelles de fonctionnement</b>                                       | <b>II</b>               | <b>8 887 502,03</b> |

|   |               |             |
|---|---------------|-------------|
| <b>Part des garanties d'emprunt accordées au titre de l'exercice en % (3)</b> | <b>I / II</b> | <b>0,00</b> |
|---|---------------|-------------|

(1) Hors opérations visées par l'article L. 2252-2 du CGCT.

(2) Cf. définition de l'article D. 1511-30 du CGCT.

(3) Les garanties d'emprunt accordées au titre d'un exercice ne doivent pas représenter plus de 50 % des recettes réelles de fonctionnement de ce même exercice.

## IV – ANNEXES

## IV

## AUTRES ELEMENTS D'INFORMATIONS – ETAT DU PERSONNEL AU 31/12/N

## C1.1

## C1.1 – ETAT DU PERSONNEL AU 31/12/N

| GRADES OU EMPLOIS (1)                                      | CATEGORIES (2) | EMPLOIS BUDGETAIRES (3)            |  |              | EFFECTIFS POURVUS SUR EMPLOIS BUDGETAIRES EN ETPT (4) |                       |              |
|--|----------------|------------------------------------|--|--------------|---|-----------------------|--------------|
|  |                | EMPLOIS PERMANENTS À TEMPS COMPLET | EMPLOIS PERMANENTS À TEMPS NON COMPLET | TOTAL        | AGENTS TITULAIRES                                     | AGENTS NON TITULAIRES | TOTAL        |
| <b>EMPLOIS FONCTIONNELS (a)</b>                            |                | <b>0,00</b>                        | <b>0,00</b>                            | <b>0,00</b>  | <b>0,00</b>   | <b>0,00</b>           | <b>0,00</b>  |
| Directeur général des services                             |                | 0,00                               | 0,00                                   | 0,00         | 0,00  | 0,00                  | 0,00         |
| Directeur général adjoint des services                     |                | 0,00                               | 0,00                                   | 0,00         | 0,00  | 0,00                  | 0,00         |
| Directeur général des services techniques                  |                | 0,00                               | 0,00                                   | 0,00         | 0,00  | 0,00                  | 0,00         |
| Emplois créés au titre de l'article 6-1 de la loi n° 84-53 |                | 0,00                               | 0,00                                   | 0,00         | 0,00  | 0,00                  | 0,00         |
| <b>FILIERE ADMINISTRATIVE (b)</b>                          |                | <b>11,00</b>                       | <b>0,00</b>                            | <b>11,00</b> | <b>10,90</b>  | <b>1,00</b>           | <b>11,90</b> |
| Adjoint administratif                                      | C              | 5,00                               | 0,00                                   | 5,00         | 5,00  | 0,00                  | 5,00         |
| Adjoint administratif ppal 1° cl                           | C              | 1,00                               | 0,00                                   | 1,00         | 1,00  | 0,00                  | 1,00         |
| D.G.S.   | A              | 0,00                               | 0,00                                   | 0,00         | 0,00  | 1,00                  | 1,00         |
| Rédacteur  | B              | 1,00                               | 0,00                                   | 1,00         | 0,90  | 0,00                  | 0,90         |
| Rédacteur principal 1° cl.                                 | B              | 2,00                               | 0,00                                   | 2,00         | 2,00  | 0,00                  | 2,00         |
| Rédacteur principal 2° cl.                                 | B              | 2,00                               | 0,00                                   | 2,00         | 2,00  | 0,00                  | 2,00         |
| <b>FILIERE TECHNIQUE (c)</b>                               |                | <b>33,00</b>                       | <b>3,54</b>                            | <b>36,54</b> | <b>35,34</b>  | <b>1,00</b>           | <b>36,34</b> |
| Adjoint technique  | C              | 13,00                              | 1,60                                   | 14,60        | 14,60   | 0,00                  | 14,60        |
| Adjoint technique ppal 1° cl                               | C              | 11,00                              | 1,94                                   | 12,94        | 12,74   | 0,00                  | 12,74        |
| Adjoint technique ppal 2° cl                               | C              | 7,00                               | 0,00                                   | 7,00         | 7,00  | 0,00                  | 7,00         |
| Technicien   | B              | 1,00                               | 0,00                                   | 1,00         | 0,00  | 0,00                  | 0,00         |
| Technicien ppal 1ère classe                                | B              | 1,00                               | 0,00                                   | 1,00         | 1,00  | 0,00                  | 1,00         |
| Technicien principal de 1ère classe                        | B              | 0,00                               | 0,00                                   | 0,00         | 0,00  | 1,00                  | 1,00         |
| <b>FILIERE SOCIALE (d)</b>                                 |                | <b>1,00</b>                        | <b>0,00</b>                            | <b>1,00</b>  | <b>1,00</b>   | <b>0,00</b>           | <b>1,00</b>  |
| Agent spéc. ppal 2cl écoles mat.                           | C              | 1,00                               | 0,00                                   | 1,00         | 1,00  | 0,00                  | 1,00         |
| <b>FILIERE MEDICO-SOCIALE(e)</b>                           |                | <b>0,00</b>                        | <b>0,00</b>                            | <b>0,00</b>  | <b>0,00</b>   | <b>0,00</b>           | <b>0,00</b>  |
| <b>FILIERE MEDICO-TECHNIQUE (f)</b>                        |                | <b>0,00</b>                        | <b>0,00</b>                            | <b>0,00</b>  | <b>0,00</b>   | <b>0,00</b>           | <b>0,00</b>  |
| <b>FILIERE SPORTIVE (g)</b>                                |                | <b>2,00</b>                        | <b>0,00</b>                            | <b>2,00</b>  | <b>2,00</b>   | <b>0,00</b>           | <b>2,00</b>  |
| Educateur APS principal 1° cl.                             | B              | 1,00                               | 0,00                                   | 1,00         | 1,00  | 0,00                  | 1,00         |
| Educateur APS principal 2° cl.                             | B              | 1,00                               | 0,00                                   | 1,00         | 1,00  | 0,00                  | 1,00         |
| <b>FILIERE CULTURELLE (h)</b>                              |                | <b>1,00</b>                        | <b>0,71</b>                            | <b>1,71</b>  | <b>1,71</b>   | <b>0,00</b>           | <b>1,71</b>  |
| ADJOINT DU PATRIMOINE                                      | C              | 0,00                               | 0,71                                   | 0,71         | 0,71  | 0,00                  | 0,71         |
| Adjoint du patrimoine ppal 1° cl                           | C              | 1,00                               | 0,00                                   | 1,00         | 1,00  | 0,00                  | 1,00         |
| <b>FILIERE ANIMATION (i)</b>                               |                | <b>4,00</b>                        | <b>0,00</b>                            | <b>4,00</b>  | <b>3,50</b>   | <b>0,00</b>           | <b>3,50</b>  |
| Adjoint d'animation  | C              | 1,00                               | 0,00                                   | 1,00         | 1,00  | 0,00                  | 1,00         |
| Adjoint d'animation ppal 1° cl                             | C              | 2,00                               | 0,00                                   | 2,00         | 1,50  | 0,00                  | 1,50         |
| Animateur principal de 1° classe                           | B              | 1,00                               | 0,00                                   | 1,00         | 1,00  | 0,00                  | 1,00         |
| <b>FILIERE POLICE (j)</b>                                  |                | <b>5,00</b>                        | <b>0,00</b>                            | <b>5,00</b>  | <b>5,00</b>   | <b>0,00</b>           | <b>5,00</b>  |

| GRADES OU EMPLOIS (1)  | CATEGORIES (2) | EMPLOIS BUDGETAIRES (3)            |  |              | EFFECTIFS POURVUS SUR EMPLOIS BUDGETAIRES EN ETPT (4) |                       |              |
|--|----------------|------------------------------------|--|--------------|---|-----------------------|--------------|
|  |                | EMPLOIS PERMANENTS À TEMPS COMPLET | EMPLOIS PERMANENTS À TEMPS NON COMPLET | TOTAL        | AGENTS TITULAIRES                                     | AGENTS NON TITULAIRES | TOTAL        |
| Brigadier chef principal                                     | C              | 3,00                               | 0,00                                   | 3,00         | 3,00  | 0,00                  | 3,00         |
| Chef de service PM ppal 1ère cl.                             | B              | 1,00                               | 0,00                                   | 1,00         | 1,00  | 0,00                  | 1,00         |
| Gardien-Brigadier  | C              | 1,00                               | 0,00                                   | 1,00         | 1,00  | 0,00                  | 1,00         |
| <b>EMPLOIS NON CITES (k) (5)</b>                             |                | <b>0,00</b>                        | <b>0,00</b>                            | <b>0,00</b>  | <b>0,00</b>   | <b>0,00</b>           | <b>0,00</b>  |
| <b>TOTAL GENERAL (b + c + d + e + f + g + h + i + j + k)</b> |                | <b>57,00</b>                       | <b>4,25</b>                            | <b>61,25</b> | <b>59,45</b>  | <b>2,00</b>           | <b>61,45</b> |

(1) Les grades ou emplois sont désignés conformément à la circulaire n° NOR : INTB9500102C du 23 mars 1995. Les emplois fonctionnels sont également comptabilisés dans leur filière d'origine.

(2) Catégories : A, B ou C.

(3) Emplois budgétaires créés par l'assemblée délibérante. Les emplois permanents à temps complet sont comptabilisés pour une unité, les emplois à temps non complet sont comptabilisés à hauteur de la quotité de travail prévue par la délibération créant l'emploi.

(4) Equivalent temps plein annuel travaillé (ETPT). Le décompte est proportionnel à l'activité des agents, mesurée par leur quotité de temps de travail et par leur période d'activité sur l'année :

ETPT = Effectifs physiques \* quotité de temps de travail \* période d'activité dans l'année

Exemple : un agent à temps plein (quotité de travail = 100 %) présent toute l'année correspond à 1 ETPT ; un agent à temps partiel, à 80 % (quotité de travail = 80 %) présent toute l'année correspond à 0,8 ETPT ; un agent à temps partiel, à 80 % (quotité de travail = 80 %) présent la moitié de l'année (ex : CDD de 6 mois, recrutement à mi-année) correspond à 0,4 ETPT (0,8 \* 6 / 12).

(5) Par exemple : emplois dont les missions ne correspondent pas à un cadre d'emploi existant, « emplois spécifiques » régis par l'article 139 ter de la loi n° 84-593 du 26 janvier 1984 etc.

IV – ANNEXES

AUTRES ELEMENTS D'INFORMATIONS – ETAT DU PERSONNEL AU 31/12/N

IV  
C1.1

C1.1 – ETAT DU PERSONNEL AU 31/12/N (suite)

| AGENTS NON TITULAIRES EN FONCTION AU 31/12/N   | CATEGORIES (1)                       | SECTEUR (2)  | REMUNERATION (3)                       |  | CONTRAT                              |  |
|--|--------------------------------------|--|--|--|--------------------------------------|--|
|  |                                      |  | Index (8)                              | Euros  | Fondement du contrat (4)             | Nature du contrat (5)                              |
| Agents occupant un emploi permanent (6)  |                                      |  |  | 0,00   |                                      |  |
| D.G.S.<br>Technicien principal de 1ère classe  | A<br>B                               | ADM<br>TECH  | 763<br>569                             | 0,00<br>0,00   | A<br>A                               | CDI<br>CDI   |
| Agents occupant un emploi non permanent (7)  |                                      |  |  | 0,00   |                                      |  |
| ATTACHE<br>COLLABORATEUR DE CABINET<br>REDACTEUR<br>TECHNICIEN<br>adjoint administratif<br>adjoint technique<br>apprenti<br>emploi PEC | A<br>A<br>B<br>B<br>C<br>C<br>C<br>C | ADM<br>ADM<br>ADM<br>TECH<br>ADM<br>TECH<br>TECH<br>TECH | 605<br>725<br>587<br>441<br>352<br>352 | 0,00<br>0,00<br>0,00<br>0,00<br>0,00<br>0,00<br>0,00<br>0,00 | A<br>A<br>A<br>A<br>A<br>A<br>A<br>A | CDD<br>CDD<br>CDD<br>CDD<br>CDD<br>CDD<br>A<br>CDD |
| <b>TOTAL GENERAL</b>   |                                      |  |  | <b>0,00</b>  |                                      |  |

(1) CATEGORIES: A, B et C.

(2) SECTEUR ADM : Administratif.  
TECH : Technique.  
URB : Urbanisme (dont aménagement urbain).  
S : Social.  
MS : Médico-social.  
MT : Médico-technique.  
SP : Sportif.  
CULT : Culturel  
ANIM : Animation.  
PM : Police.  
OTR : Missions non rattachables à une filière.

(3) REMUNERATION : Référence à un indice brut (indiquer le niveau de l'indice brut) de la fonction publique ou en euros annuels bruts (indiquer l'ensemble des éléments de la rémunération brute annuelle).

(4) CONTRAT : Motif du contrat (loi du 26 janvier 1984 modifiée) :  
3-0 : article 3, 1er alinéa ; accroissement temporaire d'activité.  
3-1 : article 3, 2ème alinéa ; accroissement saisonnier d'activité.  
3-2 : vacance temporaire d'un emploi.  
3-3-1\* : absence de cadre d'emplois de fonctionnaires susceptibles d'assurer les fonctions correspondantes.  
3-3-2\* : emplois du niveau de la catégorie A lorsque les besoins des communes de moins de 1 000 habitants et de ceux des communes de moins de 2 000 habitants ne sont pas couverts par les recrutements effectués par les communes de moins de 1 000 habitants et des groupements de communes dont la population moyenne est inférieure à ce seuil.  
3-3-3\* : emplois de secrétaire de mairie des communes de moins de 1 000 habitants et des groupements de communes dont la population moyenne est inférieure à ce seuil, lorsque la quotité de temps de travail est inférieure à 50 %.  
3-3-4\* : emplois à temps non complet des communes de moins de 1 000 habitants et des groupements de communes dont la population moyenne est inférieure à ce seuil, lorsque la quotité de temps de travail est inférieure à 50 %.  
3-3-5\* : emplois des communes de moins de 2 000 habitants et des groupements de communes de moins de 10 000 habitants dont la création ou la suppression dépend de la décision d'une autorité qui s'impose à la collectivité ou à l'établissement en matière de création, de changement de périmètre ou de suppression d'un service public.  
3-4 : article 21 de la loi n° 2012-347 ; contrat à durée indéterminée obligatoire proposée à un agent contractuel.  
38 : article 38 travailleurs handicapés catégorie C.  
47 : article 47 recrutements directs sur emplois fonctionnels  
110 : article 110 collaborateurs de groupes de cabinets.  
110-1 : collaborateurs de groupes d'élus.  
A : autres (préciser).

(5) Indiquer si l'agent contractuel est titulaire d'un contrat à durée déterminée (CDD) ou d'un contrat à durée indéterminée (CDI). Les contrats particuliers devront être labellisés « A / autres » et feront l'objet d'une précision (ex : « contrats aidés »).

(6) Occupent un emploi permanent de la fonction publique territoriale, les agents non titulaires recrutés sur le fondement des articles 3, 110 et 110-1.

(7) Occupent un emploi non permanent de la fonction publique territoriale, les agents non titulaires recrutés sur le fondement des articles 3, 110 et 110-1.

(8) Si un contrat fixe comme référence de rémunération un traitement hors échelle, il convient de mentionner le chevron conformément à l'article 6 décret 85-1148 du 20 octobre 1985.



|   |           |
|---|-----------|
| <b>IV – ANNEXES</b>   | <b>IV</b> |
| <b>AUTRES ELEMENTS D'INFORMATIONS</b><br><b>LISTE DES ORGANISMES DANS LESQUELS LA COLLECTIVITE A PRIS UN ENGAGEMENT FINANCIER</b> | <b>C2</b> |

**C2 – LISTES DES ORGANISMES DANS LESQUELS A ETE PRIS UN ENGAGEMENT FINANCIER (articles L. 2313-1 et L. 2313-1-1 du CGCT)**

Les documents financiers et comptables de ces organismes sont mis à la disposition du public à (1). Toute personne a le droit de demander communication.

| La nature de l'engagement (2)   | Nom de l'organisme | Raison sociale de l'organisme | Nature juridique de l'organisme | Montant de l'engagement |
|---|--------------------|-------------------------------|---------------------------------|-------------------------|
| <b>Délégation de service public (3)</b>   |                    |                               |                                 |                         |
| 01/04/2018 - concession   | L AROBASE          | L AROBASE                     |                                 | 0,00                    |
| <b>Détention d'une part du capital</b>  |                    |                               |                                 |                         |
| <b>Garantie ou cautionnement d'un emprunt</b>   |                    |                               |                                 |                         |
| 08/03/1975 - 15 logtq PLR 7563  | SIP                | SIP                           |                                 | 129 619,33              |
| 15/01/1991 - 29 logts cité Mouton 9161  | MAISON DU CIL      | MAISON DU CIL                 |                                 | 1 340 775,60            |
| 10/07/1991 - 11 logts rue Notre Dame de Paix  | SIP                | SIP                           |                                 | 616 535,30              |
| 18/03/1992 - 27 logts cité Mouton 9261  | MAISON DU CIL      | MAISON DU CIL                 |                                 | 1 477 565,56            |
| 04/09/1992 - logt 4 rue Basseville  | MAISON DU CIL      | MAISON DU CIL                 |                                 | 21 060,07               |
| 17/05/1993 - 12 logts rue de Noyon 9262   | SIP                | SIP                           |                                 | 505 875,69              |
| 25/05/1993 - 50 logts Champ d'enfer 9261  | MAISON DU CIL      | MAISON DU CIL                 |                                 | 2 396 561,80            |
| 17/02/1994 - logt rue Roger Salengro 431475   | MAISON DU CIL      | MAISON DU CIL                 |                                 | 33 321,85               |
| 05/12/1994 - 37 logts rue des Ormeaux 9460  | MAISON DU CIL      | MAISON DU CIL                 |                                 | 1 708 816,28            |
| 12/02/1996 - logt 31 rue St Médard9661  | MAISON DU CIL      | MAISON DU CIL                 |                                 | 27 075,10               |
| 12/11/1996 - logt 44 rue de Pérpne 9762   | SIP                | SIP                           |                                 | 26 575,67               |
| 07/07/1998 - 9 logts rue F. Mitterand 9801  | MAISON DU CIL      | MAISON DU CIL                 |                                 | 121 959,21              |
| 12/08/1998 - 10 logts l'arche rue Bertin 8642   | SIP                | SIP                           |                                 | 252 481,79              |
| 23/10/1998 - logt 37 rue des Fontaines 6600   | SIP                | SIP                           |                                 | 24 391,84               |
| 20/04/2000 - 3 logts 18 et 20 rue des Minimes   | MAISON DU CIL      | MAISON DU CIL                 |                                 | 101 531,05              |
| 01/07/2001 - logt 12 rue Pasteur  | SIP                | SIP                           |                                 | 12 943,84               |
| 22/11/2002 - ADAPEI 2003  | ADAPEI             | ADAPEI                        |                                 | 1 143 368,00            |
| 08/11/2005 - réhab. 2 logts 12 bd Est et 28 rue des Minimes   | SIP                | SIP                           |                                 | 40 452,00               |
| 10/03/2006 - 32 logts avenue Cheminots - PLUS - construction  | MAISON DU CIL      | MAISON DU CIL                 |                                 | 1 731 184,11            |
| 10/03/2006 - 32 logts avenue Cheminots - PLAIB - foncier  | MAISON DU CIL      | MAISON DU CIL                 |                                 | 16 244,12               |
| 10/03/2006 - 32 logts avenue Cheminots - PLAIB - construction   | MAISON DU CIL      | MAISON DU CIL                 |                                 | 156 986,37              |
| 10/03/2006 - 13 logts place de la République - foncier  | MAISON DU CIL      | MAISON DU CIL                 |                                 | 90 913,00               |
| 10/03/2006 - 13 logts place de la République - construction   | MAISON DU CIL      | MAISON DU CIL                 |                                 | 705 514,00              |
| 28/04/2008 - logt rue Roger Salengro - foncier  | SIP                | SIP                           |                                 | 88 596,00               |
| 21/11/2008 - logt rue Roger Salengro - construction   | SIP                | SIP                           |                                 | 12 912,00               |
| 23/07/2009 - 5 logts rue Anatole France - construction  | SIP                | SIP                           |                                 | 339 607,00              |
| 23/07/2009 - 5 logts rue Anatole France - foncier   | SIP                | SIP                           |                                 | 89 118,00               |
| 01/09/2009 - 32 logts localifs 1 rue de Nesle PLS   | OPAC OISE          | OPAC OISE                     |                                 | 313 286,00              |
| <b>Subventions supérieures à 75 000 € ou représentant plus de 50 % du produit figurant au compte de résultat de l'organisme</b> |                    |                               |                                 |                         |
| <b>Autres</b>   |                    |                               |                                 |                         |

(1) Hôtel de ville pour les communes et siège de l'établissement pour les EPCI, syndicat etc... et autres lieux publics désignés par la commune ou l'établissement.

(2) Indiquer la date de la décision (délibérations, contrats ou décisions de l'exécutif).

(3) Préciser la nature de la délégation (concession, affermage, régie intéressée ...).

|  |             |
|--|-------------|
| <b>IV – ANNEXES</b>  | <b>IV</b>   |
| <b>AUTRES ELEMENTS D'INFORMATIONS<br/>LISTE DES ORGANISMES DE REGROUPEMENT</b> | <b>C3.1</b> |

**C3.1 – LISTE DES ORGANISMES DE REGROUPEMENT AUXQUELS ADHERE LA COMMUNE OU L'ETABLISSEMENT**

| DESIGNATION DES ORGANISMES                           | DATE<br>D'ADHESION | MODE DE<br>FINANCEMENT (1) | MONTANT DU<br>FINANCEMENT |
|--|--------------------|----------------------------|---------------------------|
| Etablissements publics de coopération intercommunale |                    |                            |                           |
| Autres organismes de regroupement                    |                    |                            |                           |

(1) Indiquer si le financement est fait par TPZ, TPU, TPU + fiscalité additionnelle, fiscalité additionnelle ou sans fiscalité propre.

|   |             |
|---|-------------|
| <b>IV – ANNEXES</b>   | <b>IV</b>   |
| <b>AUTRES ELEMENTS D'INFORMATIONS<br/>LISTE DES SERVICES INDIVIDUALISES DANS UN BUDGET ANNEXE</b> | <b>C3.3</b> |

**C3.3 – LISTE DES SERVICES INDIVIDUALISES DANS UN BUDGET ANNEXE**

| Catégorie d'établissement   | Intitulé / objet de l'établissement | Date de création | N° et date de délibération | N° SIRET       | Nature de l'activité (SPIC/SPA) | TVA (oui / non) |
|-----------------------------|-------------------------------------|------------------|----------------------------|----------------|---------------------------------|-----------------|
| gestion de l'assainissement | assainissement                      |                  | -                          | 21800645000124 | SPIC                            | Oui             |
| gestion de l'eau            | eau                                 |                  | -                          | 21800645000082 | SPIC                            | Oui             |
| création lotissement        | zone à vocation commerciale         |                  | -                          | 21800645000132 | SPIC                            | Oui             |
| culturel                    | théâtre                             | 22/06/2012       | 22/06/2012 -               | 21800645000140 | SPA                             | Oui             |
| création lotissement        | Lotissement Rue de Montdidier       | 01/02/2022       | -                          | 21800645000157 | SPIC                            | Oui             |

|  |             |
|--|-------------|
| <b>IV – ANNEXES</b>  | <b>IV</b>   |
| <b>AUTRES ELEMENTS D'INFORMATION</b>                                   |             |
| <b>PRESENTATION AGREGÉE DU BUDGET PRINCIPAL ET DES BUDGETS ANNEXES</b> | <b>C3.5</b> |

**C3.5 – PRESENTATION AGREGÉE DU BUDGET PRINCIPAL ET DES BUDGETS ANNEXES****1 – BUDGET PRINCIPAL**

| SECTION               | Crédits ouverts<br>(BP+DM+RAR N-1) | Réalizations - mandats<br>ou titres (1) | Restes à réaliser au<br>31/12 | Crédits annulés |
|-----------------------|------------------------------------|---|-------------------------------|-----------------|
| <b>INVESTISSEMENT</b> |                                    |   |                               |                 |
| DEPENSES              | 3 015 099,90                       | 2 174 244,31                            | 292 302,54                    | 548 553,05      |
| RECETTES              | 3 015 099,90                       | 2 431 020,58                            | 74 596,00                     | 509 483,32      |
| <b>FONCTIONNEMENT</b> |                                    |   |                               |                 |
| DEPENSES              | 9 075 598,19                       | 9 010 279,84                            | 0,00                          | 65 318,35       |
| RECETTES              | 9 075 598,19                       | 9 674 235,62                            | 0,00                          | -598 637,43     |

(1) Y compris les rattachements.

**2 – BUDGETS ANNEXES (autant de tableaux que de budget) (1)**

| BUDGET : BUDGET Eau / N°SIRET : 21800645000082 |                                    |   |                               |                 |
|--|------------------------------------|---|-------------------------------|-----------------|
| SECTION  | Crédits ouverts<br>(BP+DM+RAR N-1) | Réalizations - mandats<br>ou titres (2) | Restes à réaliser au<br>31/12 | Crédits annulés |
| <b>INVESTISSEMENT</b>                          |                                    |   |                               |                 |
| DEPENSES                                       | 1 030 142,29                       | 563 251,96                              | 30 115,28                     | 436 775,05      |
| RECETTES                                       | 1 030 142,29                       | 725 399,11                              | 39 832,00                     | 264 911,18      |
| <b>FONCTIONNEMENT</b>                          |                                    |   |                               |                 |
| DEPENSES                                       | 953 172,00                         | 719 936,99                              | 0,00                          | 233 235,01      |
| RECETTES                                       | 953 172,00                         | 1 030 712,19                            | 0,00                          | -77 540,19      |

| BUDGET : BUDGET Assainissement / N°SIRET : 21800645000124 |                                    |   |                               |                 |
|---|------------------------------------|---|-------------------------------|-----------------|
| SECTION   | Crédits ouverts<br>(BP+DM+RAR N-1) | Réalizations - mandats<br>ou titres (2) | Restes à réaliser au<br>31/12 | Crédits annulés |
| <b>INVESTISSEMENT</b>                                     |                                    |   |                               |                 |
| DEPENSES  | 1 283 677,74                       | 525 367,34                              | 59 445,53                     | 698 864,87      |
| RECETTES  | 1 283 677,74                       | 948 274,29                              | 0,00                          | 335 403,45      |
| <b>FONCTIONNEMENT</b>                                     |                                    |   |                               |                 |
| DEPENSES  | 915 670,50                         | 695 909,33                              | 0,00                          | 219 761,17      |
| RECETTES  | 915 670,50                         | 998 513,44                              | 0,00                          | -82 842,94      |

| BUDGET : Lotisss à vocation commerciale / N°SIRET : 21800645000132 |                                    |   |                               |                 |
|--|------------------------------------|---|-------------------------------|-----------------|
| SECTION  | Crédits ouverts<br>(BP+DM+RAR N-1) | Réalizations - mandats<br>ou titres (2) | Restes à réaliser au<br>31/12 | Crédits annulés |
| <b>INVESTISSEMENT</b>  |                                    |   |                               |                 |
| DEPENSES   | 68 812,66                          | 64 792,66                               | 0,00                          | 4 020,00        |
| RECETTES   | 68 812,66                          | 0,00                                    | 0,00                          | 68 812,66       |
| <b>FONCTIONNEMENT</b>  |                                    |   |                               |                 |
| DEPENSES   | 68 812,66                          | 0,00                                    | 0,00                          | 68 812,66       |
| RECETTES   | 68 812,66                          | 0,00                                    | 0,00                          | 68 812,66       |

| BUDGET : BUDGET Théâtre / N°SIRET : 21800645000140 |                                    |   |                               |                 |
|--|------------------------------------|---|-------------------------------|-----------------|
| SECTION  | Crédits ouverts<br>(BP+DM+RAR N-1) | Réalizations - mandats<br>ou titres (2) | Restes à réaliser au<br>31/12 | Crédits annulés |
| <b>INVESTISSEMENT</b>                              |                                    |   |                               |                 |
| DEPENSES   | 330 914,01                         | 293 315,57                              | 32 125,64                     | 5 472,80        |
| RECETTES   | 330 914,01                         | 307 924,47                              | 17 210,00                     | 5 779,54        |
| <b>FONCTIONNEMENT</b>                              |                                    |   |                               |                 |
| DEPENSES   | 606 509,23                         | 559 329,90                              | 0,00                          | 47 179,33       |
| RECETTES   | 606 509,23                         | 581 988,40                              | 0,00                          | 24 520,83       |

| <b>BUDGET : BUDGET Lotissement Rue de Montdidier / N°SIRET : 21800645000157</b> |  |   |                                       |                        |
|---|--|---|---------------------------------------|------------------------|
| <b>SECTION</b>  | <b>Crédits ouverts<br/>(BP+DM+RAR N-1)</b> | <b>Réalisations - mandats<br/>ou titres (2)</b> | <b>Restes à réaliser au<br/>31/12</b> | <b>Crédits annulés</b> |
| <b>INVESTISSEMENT</b>   |  |   |                                       |                        |
| DEPENSES  | 20 000,00                                  | 0,00  | 0,00                                  | 20 000,00              |
| RECETTES  | 20 000,00                                  | 0,00  | 0,00                                  | 20 000,00              |
| <b>FONCTIONNEMENT</b>   |  |   |                                       |                        |
| DEPENSES  | 20 000,00                                  | 0,00  | 0,00                                  | 20 000,00              |
| RECETTES  | 20 000,00                                  | 0,00  | 0,00                                  | 20 000,00              |

(1) Ne sont pas pris en compte les CCAS et caisses des écoles, régies personnalisées ...qui sont des personnes morales distinctes de la commune ou de l'établissement de rattachement juridique.

(2) Y compris les rattachements.

**3 – PRESENTATION AGRÉGÉE DU BUDGET PRIMITIF ET DES BUDGETS ANNEXES (avant la neutralisation des flux réciproques)**

| <b>SECTION</b>                        | <b>Crédits ouverts<br/>(BP+DM+RAR N-1)</b> | <b>Réalisations - mandats<br/>ou titres (1)</b> | <b>Restes à réaliser au<br/>31/12</b> | <b>Crédits annulés</b> |
|---------------------------------------|--|---|---------------------------------------|------------------------|
| <b>INVESTISSEMENT</b>                 |  |   |                                       |                        |
| DEPENSES                              | 5 748 646,60                               | 3 620 971,84                                    | 413 988,99                            | 1 713 685,77           |
| RECETTES                              | 5 748 646,60                               | 4 412 618,45                                    | 131 638,00                            | 1 204 390,15           |
| <b>FONCTIONNEMENT</b>                 |  |   |                                       |                        |
| DEPENSES                              | 11 639 762,58                              | 10 985 456,06                                   | 0,00                                  | 654 306,52             |
| RECETTES                              | 11 639 762,58                              | 12 285 449,65                                   | 0,00                                  | -645 687,07            |
| <b>TOTAL GENERAL DES<br/>DEPENSES</b> | <b>17 388 409,18</b>                       | <b>14 606 427,90</b>                            | <b>413 988,99</b>                     | <b>2 367 992,29</b>    |
| <b>TOTAL GENERAL DES<br/>RECETTES</b> | <b>17 388 409,18</b>                       | <b>16 698 068,10</b>                            | <b>131 638,00</b>                     | <b>558 703,08</b>      |

(1) Y compris les rattachements.

|  |             |
|--|-------------|
| <b>IV – ANNEXES</b>  | <b>IV</b>   |
| <b>AUTRES ELEMENTS D'INFORMATION<br/>PRESENTATION AGREGÉE ET CONSOLIDÉE DU BUDGET PRINCIPAL ET DES BUDGETS<br/>ANNEXES</b> | <b>C3.5</b> |

**4 – FLUX RECIPROQUES ENTRE LE BUDGET PRINCIPAL ET LES BUDGETS ANNEXES (Cf. liste des principales opérations en annexe de la M14) (1)**

| SECTION               | Crédits ouverts<br>(BP+DM+RAR N-1) | Réalisations - mandats<br>ou titres (2) | Restes à réaliser au<br>31/12 | Crédits annulés |
|-----------------------|------------------------------------|---|-------------------------------|-----------------|
| <b>INVESTISSEMENT</b> |                                    |   |                               |                 |
| DEPENSES              | 0,00                               | 0,00                                    | 0,00                          | 0,00            |
| RECETTES              | 0,00                               | 0,00                                    | 0,00                          | 0,00            |
| <b>FONCTIONNEMENT</b> |                                    |   |                               |                 |
| DEPENSES              | 0,00                               | 0,00                                    | 0,00                          | 0,00            |
| RECETTES              | 0,00                               | 0,00                                    | 0,00                          | 0,00            |

(1) La présentation de ce tableau des flux réciproques est facultative.

(2) Y compris les rattachements.

**5 – PRESENTATION CONSOLIDEE DU BUDGET PRIMITIF ET DES BUDGETS ANNEXES (après la neutralisation des flux réciproques) (1)**

| SECTION                               | Crédits ouverts<br>(BP+DM+RAR N-1) | Réalisations - mandats<br>ou titres (2) | Restes à réaliser au<br>31/12 | Crédits annulés |
|---------------------------------------|------------------------------------|---|-------------------------------|-----------------|
| <b>INVESTISSEMENT</b>                 |                                    |   |                               |                 |
| DEPENSES                              | 5 748 646,60                       | 3 620 971,84                            | 413 988,99                    | 1 713 685,77    |
| RECETTES                              | 5 748 646,60                       | 4 412 618,45                            | 131 638,00                    | 1 204 390,15    |
| <b>FONCTIONNEMENT</b>                 |                                    |   |                               |                 |
| DEPENSES                              | 11 639 762,58                      | 10 985 456,06                           | 0,00                          | 654 306,52      |
| RECETTES                              | 11 639 762,58                      | 12 285 449,65                           | 0,00                          | -645 687,07     |
| <b>TOTAL GENERAL DES<br/>DEPENSES</b> | 17 388 409,18                      | 14 606 427,90                           | 413 988,99                    | 2 367 992,29    |
| <b>TOTAL GENERAL DES<br/>RECETTES</b> | 17 388 409,18                      | 16 698 068,10                           | 131 638,00                    | 558 703,08      |

(1) La présentation de ce tableau est obligatoire si celui des flux réciproques est produit.

(2) Y compris les rattachements.

|                             |           |
|-----------------------------|-----------|
| <b>IV – ANNEXES</b>         | <b>IV</b> |
| <b>ARRETE ET SIGNATURES</b> | <b>D2</b> |



















Nombre de membres en exercice : 0 <sup>29</sup>  
 Nombre de membres présents : 0 <sup>19</sup>  
 Nombre de suffrages exprimés : 0 <sup>24</sup>  
 VOTES :  
 Pour : 0 <sup>23</sup>  
 Contre : 0  
 Abstentions : 0 <sup>1</sup>

Date de convocation : 30/03/2023


Présenté par (1) <sup>Président</sup>  
 A Roye, le 13/04/2023  
<sup>Président</sup>

Délibéré par l'assemblée (2), réunie en session ordinaire.  
 A Roye, le 13/04/2023  
 Les membres de l'assemblée délibérante (2),



|                    |   |
|--------------------|---|
| BOITEL Timmy       |    |
| BONIFACE Sylvie    |    |
| BOURSE Alexis      |    |
| CANTREL Freddy     |   |
| CARETTE Loïc       |  |
| COMTE Marie-Hélène |  |
| DAHLEM Mickaël     |   |
| DELACOUR Fanny     |   |
| DELNEF Pascal      |   |
| DEVILLERS Olivier  |  |
| FOY Bastien        |  |
| FRANCELLE Justine  |  |
| GUIBON Eric        |  |
| HENNEBERT Didier   |  |
| HEROUART Josiane   |  |
| LEMAITRE Elodie    |  |
| MAILLE Michaël     |  |
| MARETTE Valérie    |  |
| MORVAL Didier      |  |
| MOUILLARD Kévin    |  |
| PECHON Séverine    |  |

|                             |           |
|-----------------------------|-----------|
| <b>IV – ANNEXES</b>         | <b>IV</b> |
| <b>ARRETE ET SIGNATURES</b> | <b>D2</b> |

|                  |   |
|------------------|---|
| PLATRIER Lucette |   |
| ROUILLARD Claire |   |
| SENKEZ Emilie    |  |
| THEOT Elodie     |  |
| TIDDARI Salima   |  |
| VELUT Hervé      |  |
| VILLET Jean-Luc  |  |

Certifié exécutoire par (1) *Président* compte tenu de la transmission en préfecture, le , et de la publication le *13/01/2023*

A, le

*Roye, le 13/01/23*

(1) Indiquer le maire ou le président de l'organisme.  
 (2) L'assemblée délibérante étant : le Conseil Municipal.

